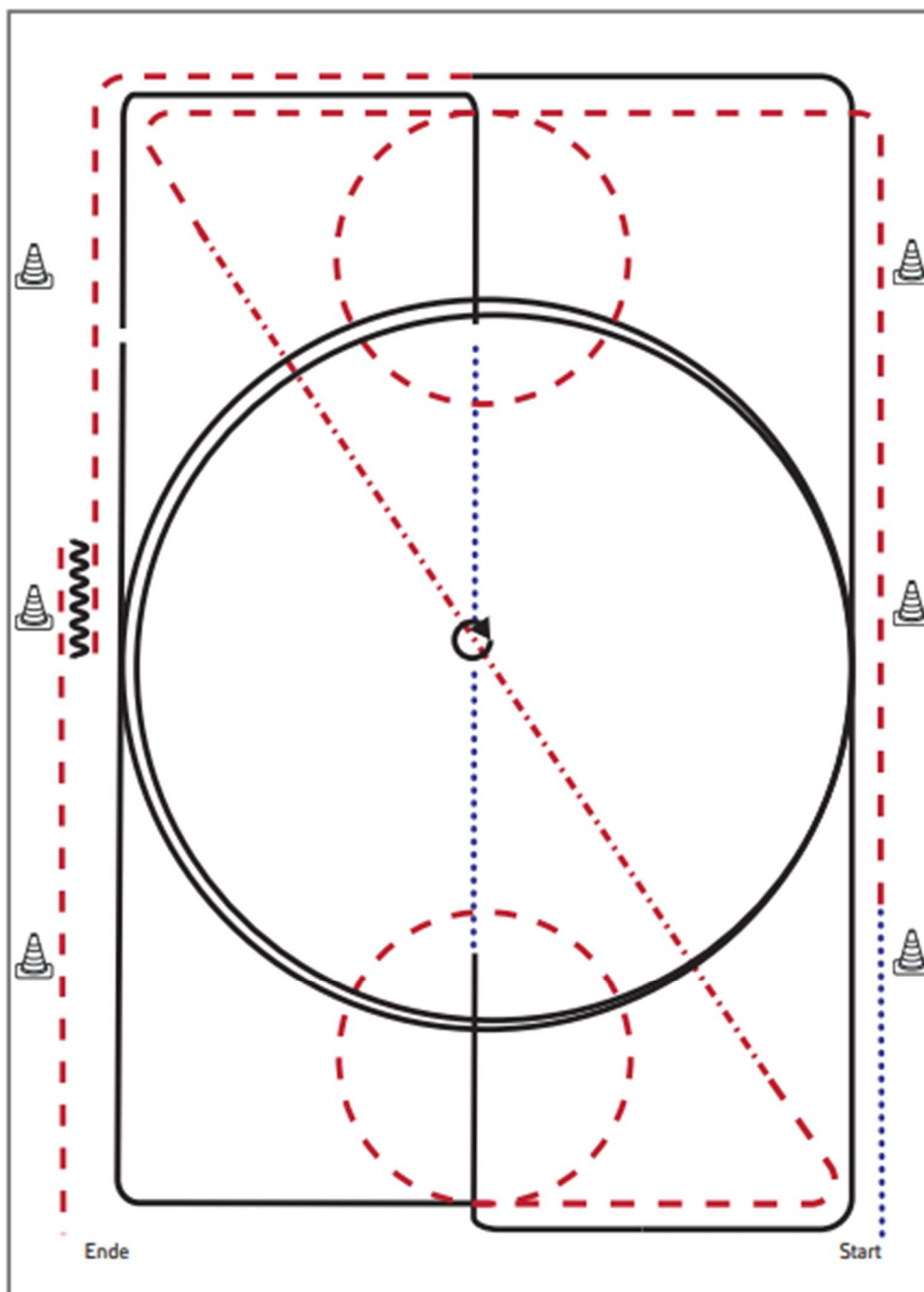


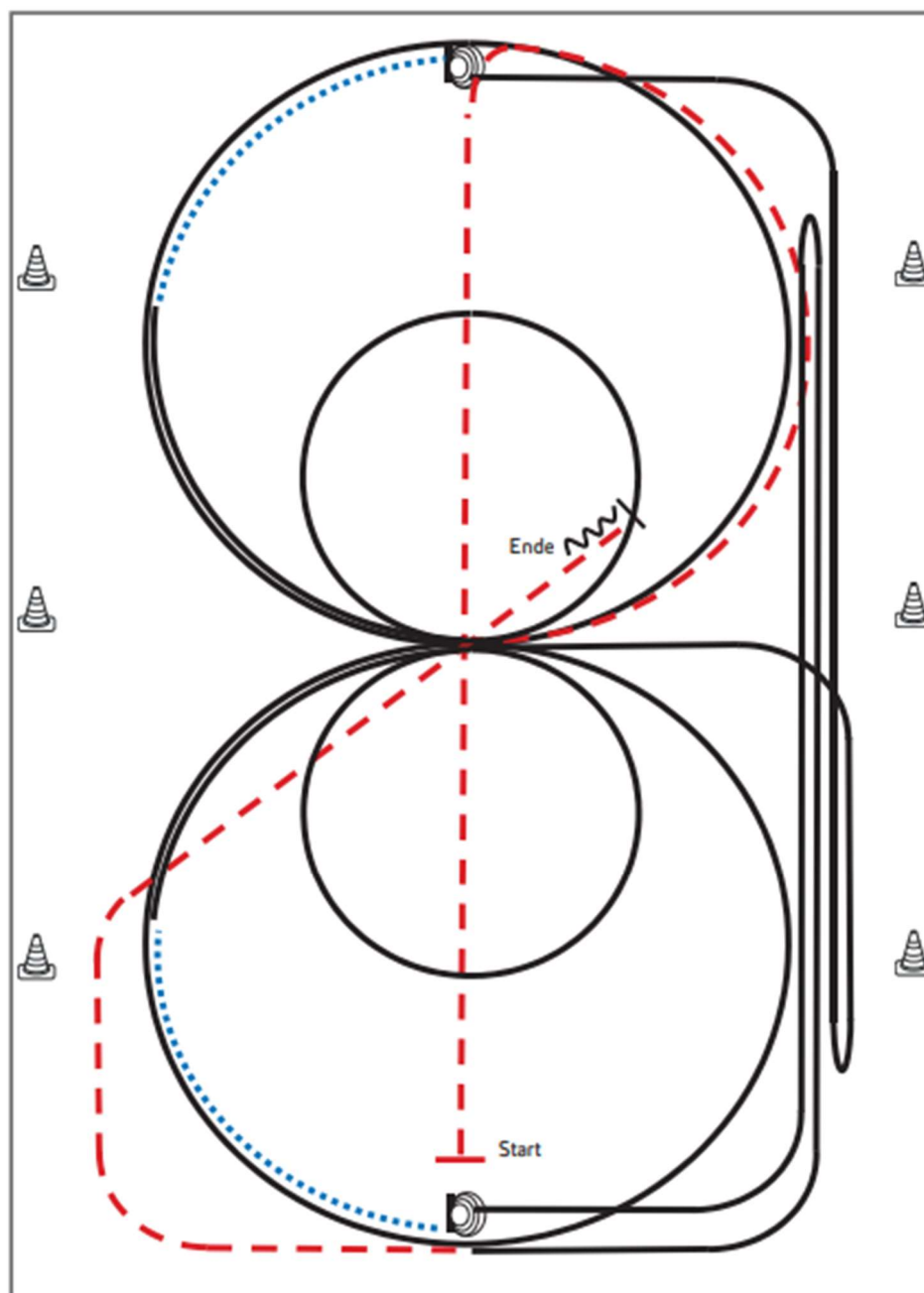
- 1) Schritt, Trab, Volte (links), ganze Bahn
- 2) Tritte verlängern auf der Diagonalen
- 3) Trab, Volte (rechts)
- 4) Rechtsgalopp ganze Bahn, Mittelzirkel, ganze Bahn
- 5) Trab, Schritt bis X, bei X Stopp
- 6) HHW 360° (rechts oder links)
- 7) Trab, Linksgalopp ganze Bahn, Mittelzirkel, ganze Bahn
- 8) Trab, Stopp
- 9) Rückwärtsrichten (mind. 2 Pferdelängen), Schritt, im Trab die Arena verlassen

| Legende: | |
|-------------|-----------|
| Schritt | |
| Trab | - - - - - |
| Galopp | ————— |
| Wechselzone | ————— |
| Rückwärts | ~~~~~ |
| | |



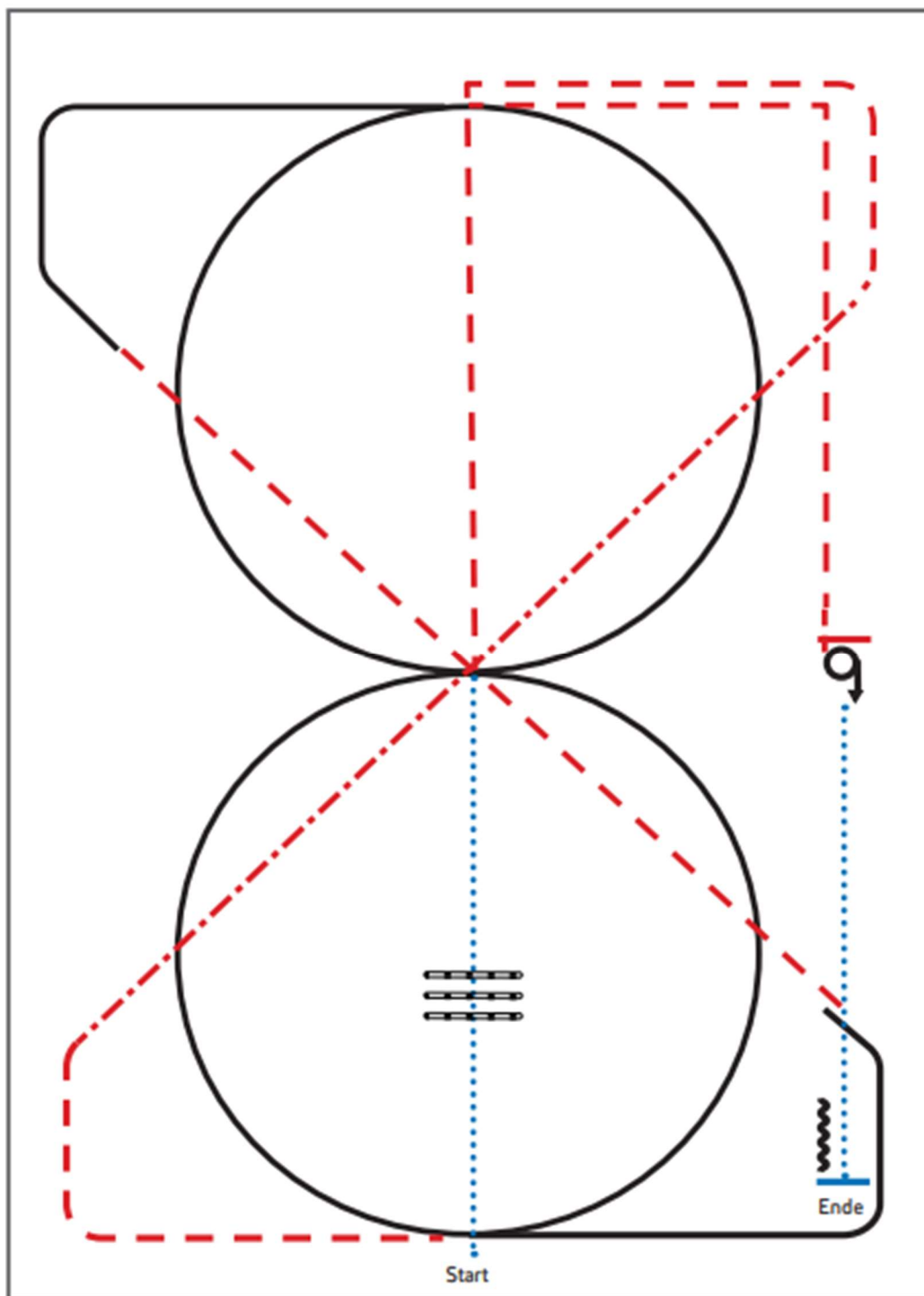
- 1) Schritt, Trab, Volte (links), ganze Bahn
- 2) Tritte verlängern auf der Diagonalen
- 3) Trab, Volte (rechts)
- 4) Rechtsgalopp ganze Bahn, Mittelzirkel, ganze Bahn
- 5) Übergang zum Schritt, Schritt bis X, bei X Stopp
- 6) HHW (rechts und links je 360°, beliebig beginnend)
- 7) Schritt, Linksgalopp ganze Bahn, Mittelzirkel, ganze Bahn
- 8) Trab, Stopp
- 9) Rückwärtsrichten (mind. 2 Pferdelängen), im Trab die Arena verlassen

| Legende: | |
|-------------|-------|
| Schritt | |
| Trab | ----- |
| Galopp | ----- |
| Wechselzone | ===== |
| Rückwärts | ~~~~~ |
| | |



- 1) Trab durch die Länge der Bahn, ½ Zirkel, 1 Zirkel Galopp (**rechts**), groß und schnell
- 2) 1 Zirkel Galopp (**rechts**), klein und langsam, weiter ¼ Zirkel Galopp, Schritt bis Mitte kurze Seite, Stop
- 3) 4 Spins rechts, Verharren
- 4) Galopp **rechts**, auf dem Zirkel, der nicht geschlossen wird, Run Down entlang der langen Seite, Sliding Stop mind. 6 m von der Bande entfernt hinter dem **Endmaker**, Rollback **links**, Galopp bis X
- 5) 1 Zirkel Galopp (**links**), groß und schnell,
- 6) 1 Zirkel Galopp (**links**), klein und langsam, weiter ¼ Zirkel Galopp, Schritt bis Mitte kurze Seite, Stop
- 7) 4 Spins **links**, Verharren
- 8) Galopp, **links**, auf dem Zirkel, der nicht geschlossen wird, Run Down entlang der langen Seite, Sliding Stop mind. 6 m von der Bande entfernt hinter dem **Endmaker**, Rollback **rechts**
- 9) Galopp bis Mitte kurze Seite, Trab, hinter X Stop, Rückwärtsrichten mind. 3 Meter, Verharren
Der Reiter muss das Kopfstück zur Gebisskontrolle vor dem Richter abnehmen.

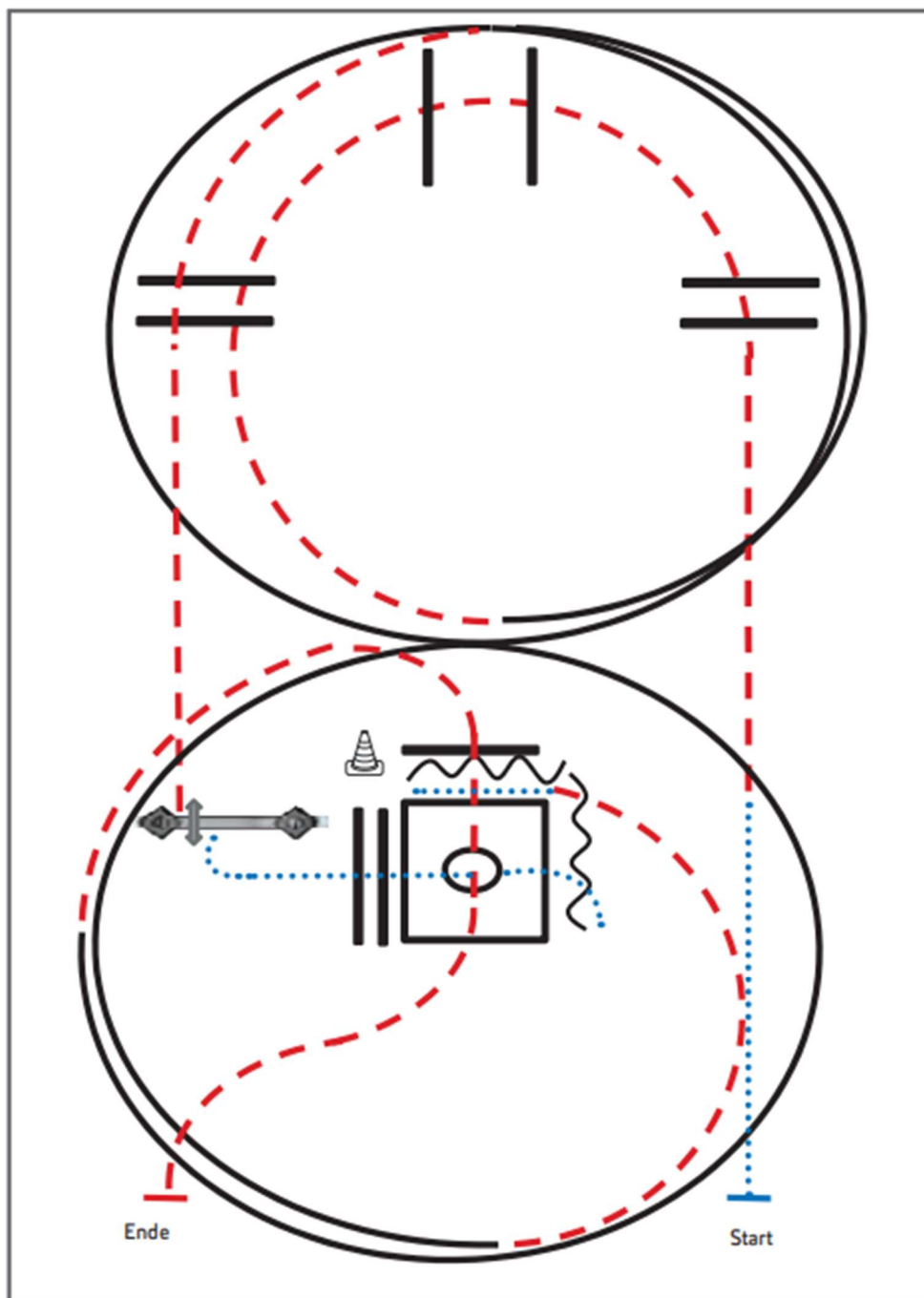
| | |
|-----------|-----|
| Trab | --- |
| Galopp | — |
| Rückwärts | W |



- 1) Walk, Walk over, Walk
- 2) Trot
- 3) Extended Trot, Trot
- 4) Lope LL circle, Lope
- 5) Trot
- 6) Lope RL circle
- 7) Trot
- 8) Stop, Turn 360° left or right
- 9) Walk, Stop, Back up

Legende:

| | |
|-------------|-----------|
| Schritt | |
| Trab | - - - - - |
| Galopp | ————— |
| Wechselzone | ===== |
| Rückwärts | ~~~~~ |

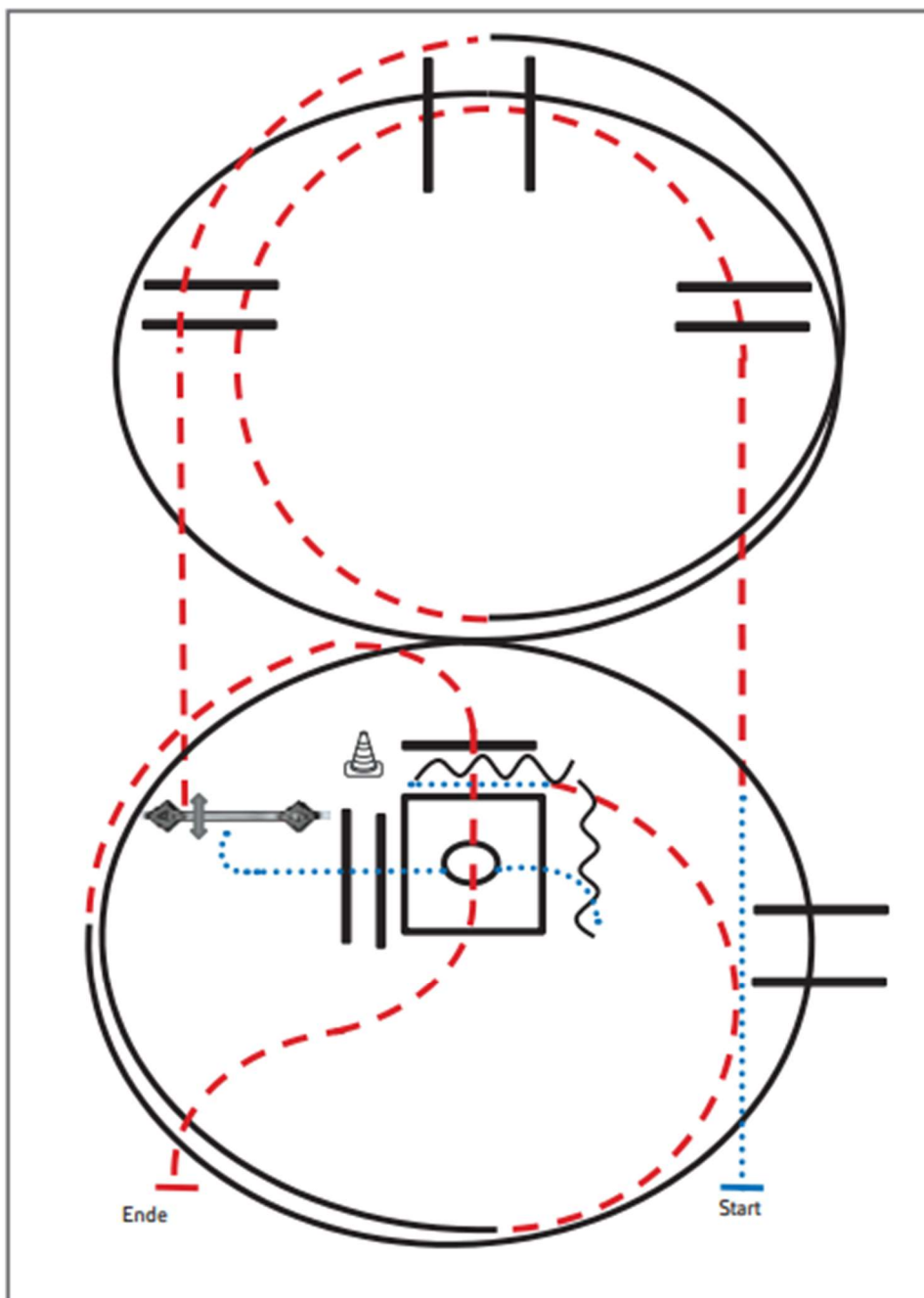


- 1) Schritt, Trab, Trabstangen (Abstand 1 m, 2m, 1m)
- 2) 1 ½ Zirkel Linksgalopp
- 3) Trabstangen
- 4) Tor
- 5) Schritt, Schrittstangen (Abstand 0,6 m)
- 6) Box 360° rechts oder links
- 7) Rückwärts-L (Abstand 1m), Schritt
- 8) ½ Zirkel Trab, 1 ¼ Zirkel Rechtsgalopp
- 9) Trabstangen, Anhalten

Legende:

| | |
|-------------|---|
| Schritt |  |
| Trab |  |
| Galopp |  |
| Wechselzone |  |
| Rückwärts |  |





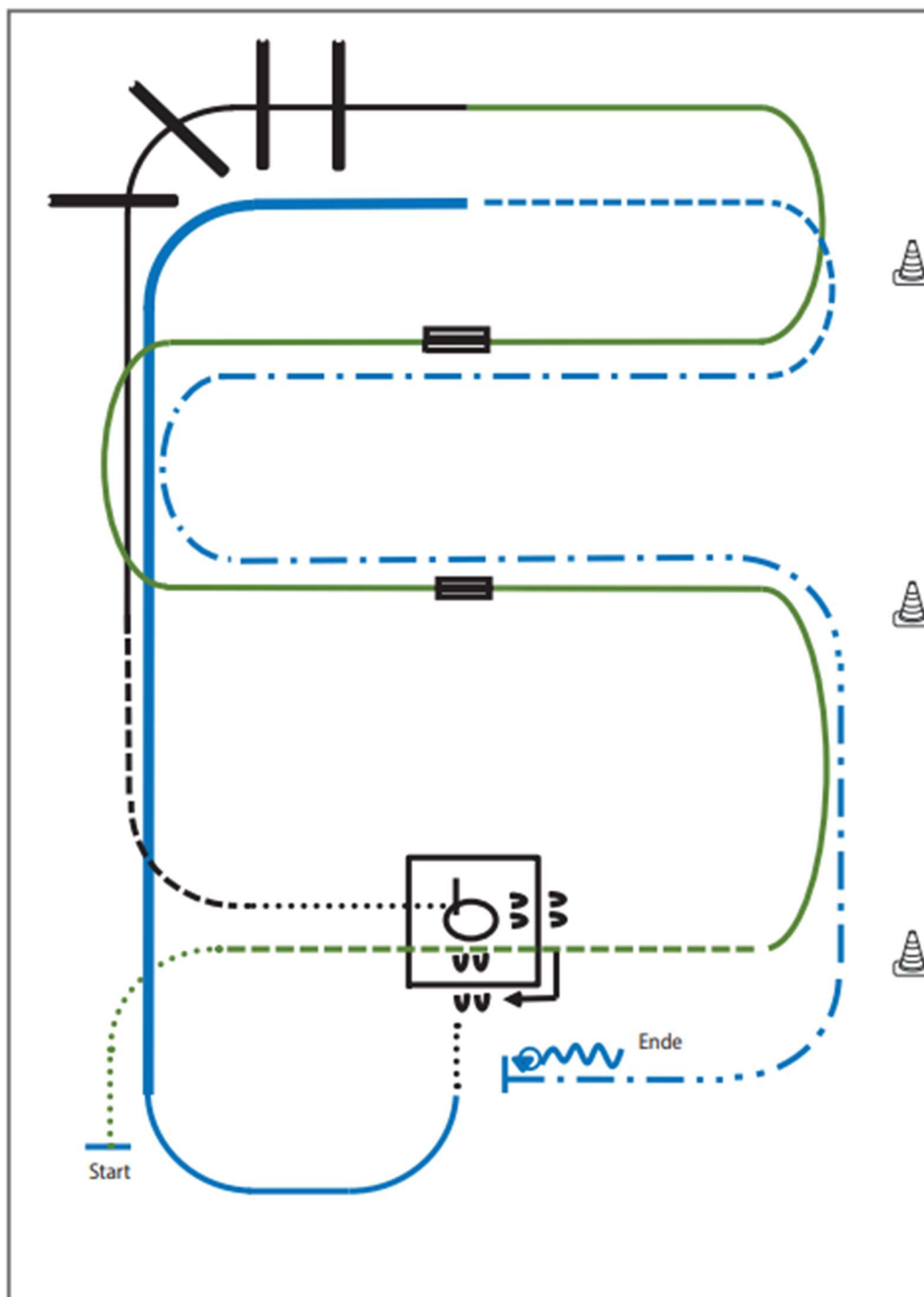


- 1) Schritt, Trab, Trabstangen (Abstand 1 m, 2m, 1 m)
- 2) 1 ½ Zirkel Linksgalopp, Galoppstangen
- 3) Trabstangen
- 4) Tor
- 5) Schritt, Schrittstangen (Abstand 0,6 m)
- 6) Box 360° rechts oder links
- 7) Rückwärts-L (Abstand 1 m), Schritt
- 8) ½ Zirkel Trab, 1 ¼ Zirkel Rechtsgalopp, Galoppstangen (Abstand 2m)
- 9) Trabstangen, Anhalten

Legende:

| | |
|-------------|-----------|
| Schritt | |
| Trab | - - - - - |
| Galopp | ===== |
| Wechselzone | ===== |
| Rückwärts | ~~~~~ |

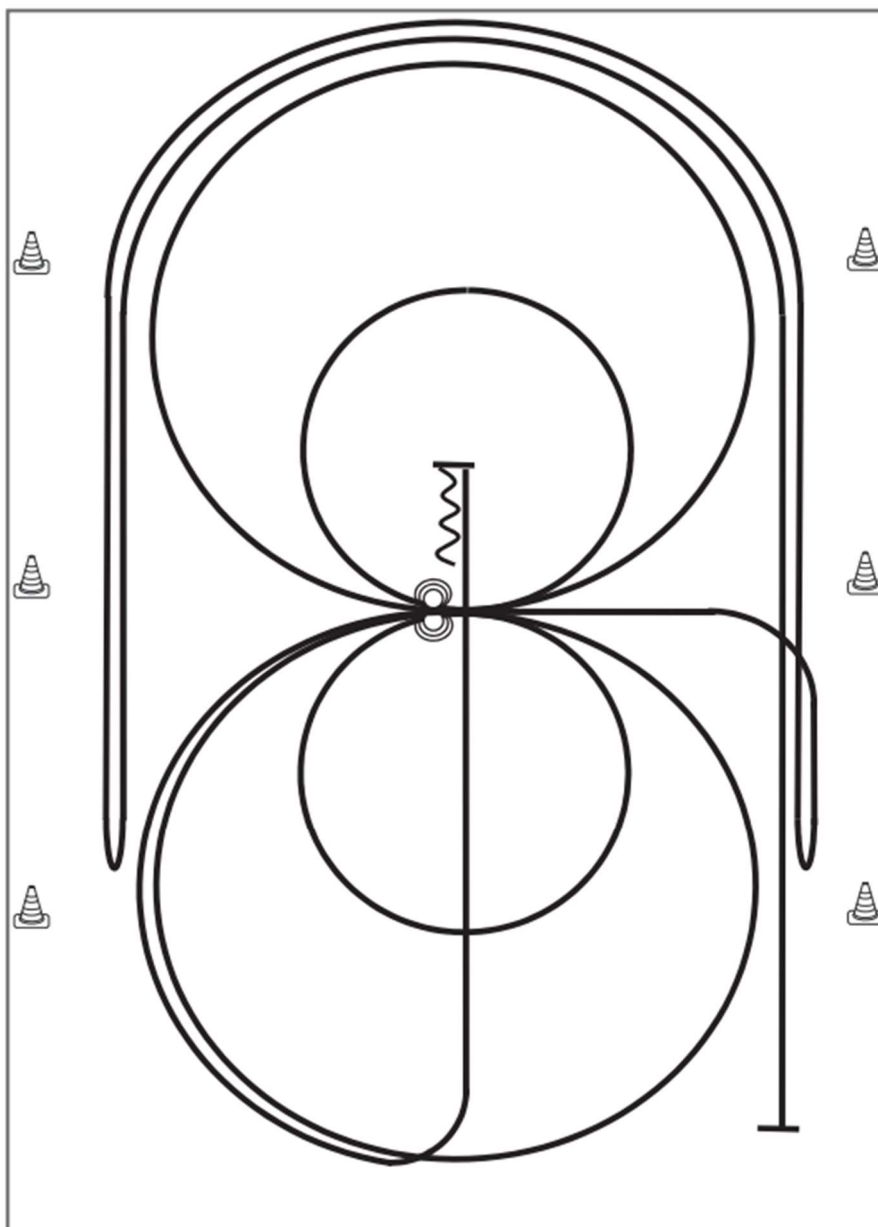





- 1) Walk, Jog, Jog over (WR)
- 2) Linksgalopp, 1. Galoppwechsel mit Seitenwechsel (WR)
- 3) 2. Galoppwechsel mit Seitenwechsel (WR)
- 4) Lope over (TH)
- 5) Jog, Walk, Box 360° (re. oder li.) (TH)
- 6) Sidepass rechts, Walk (TH)
- 7) Lope (rechts), Extended Lope entlang der langen Seite bis zur Mitte der kurzen Seite (RR)
- 8) Trot, Extended Trot bis Mitte der kurzen Seite (RR)
- 9) Stop, Turn 360° (each direction either way first), Back up (RR)

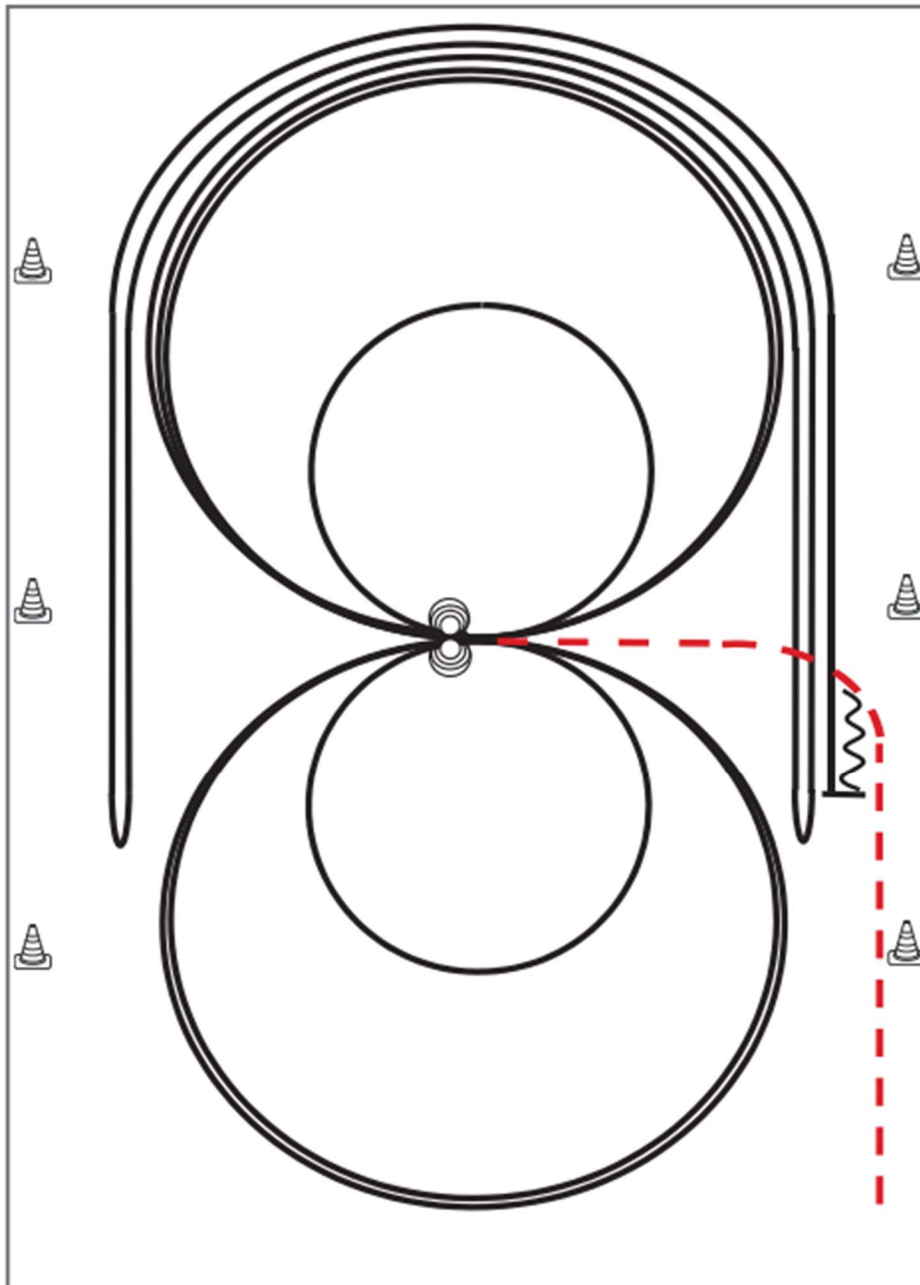
| Legende: | |
|-------------|-----------|
| Schritt | |
| Trab | - - - - - |
| Galopp | ————— |
| Wechselzone | ===== |
| Rückwärts | ~~~~~ |
| | |

Verharren, um das Ende der Prüfung anzuzeigen.



- | | |
|-----------|-----|
| Trab | --- |
| Galopp | — |
| Rückwärts | ⋈ |
- 1) Galopp mind. 6,00 m von der Bande entfernt, (**links**) auf dem Zirkel, der nicht geschlossen wird, Run Down entlang der langen Seite, Stop mind. 6,00 m von der Bande entfernt hinter dem **Mittelmarker**, Rollback **rechts**, kein Verharren
 - 2) Galopp, (**rechts**) auf dem Zirkel, der nicht geschlossen wird, Run Down entlang der langen Seite, Stop mind. 6,00 m von der Bande entfernt hinter dem **Mittelmarker**, Rollback **links**, kein Verharren, Galopp zu X
 - 3) 2 Zirkel Galopp (**links**), 1. groß und schnell, **2. klein** und langsam, Stop bei X
 - 4) 3 Spins **links**, Verharren
 - 5) 2 Zirkel Galopp (**rechts**), 1. groß und schnell, **2. klein** und langsam, Stop bei X
 - 6) 3 Spins **rechts**, Verharren
 - 7) Galopp (**links**) auf dem Zirkel, der nicht geschlossen wird, Run Down auf der Mittellinie, Stop hinter dem **Mittelmarker**
 - 8) Rückwärtsrichten mind. 3,00 m, Verharren

Der Reiter muss das Kopfstück zur Gebisskontrolle vor dem Richter abnehmen.

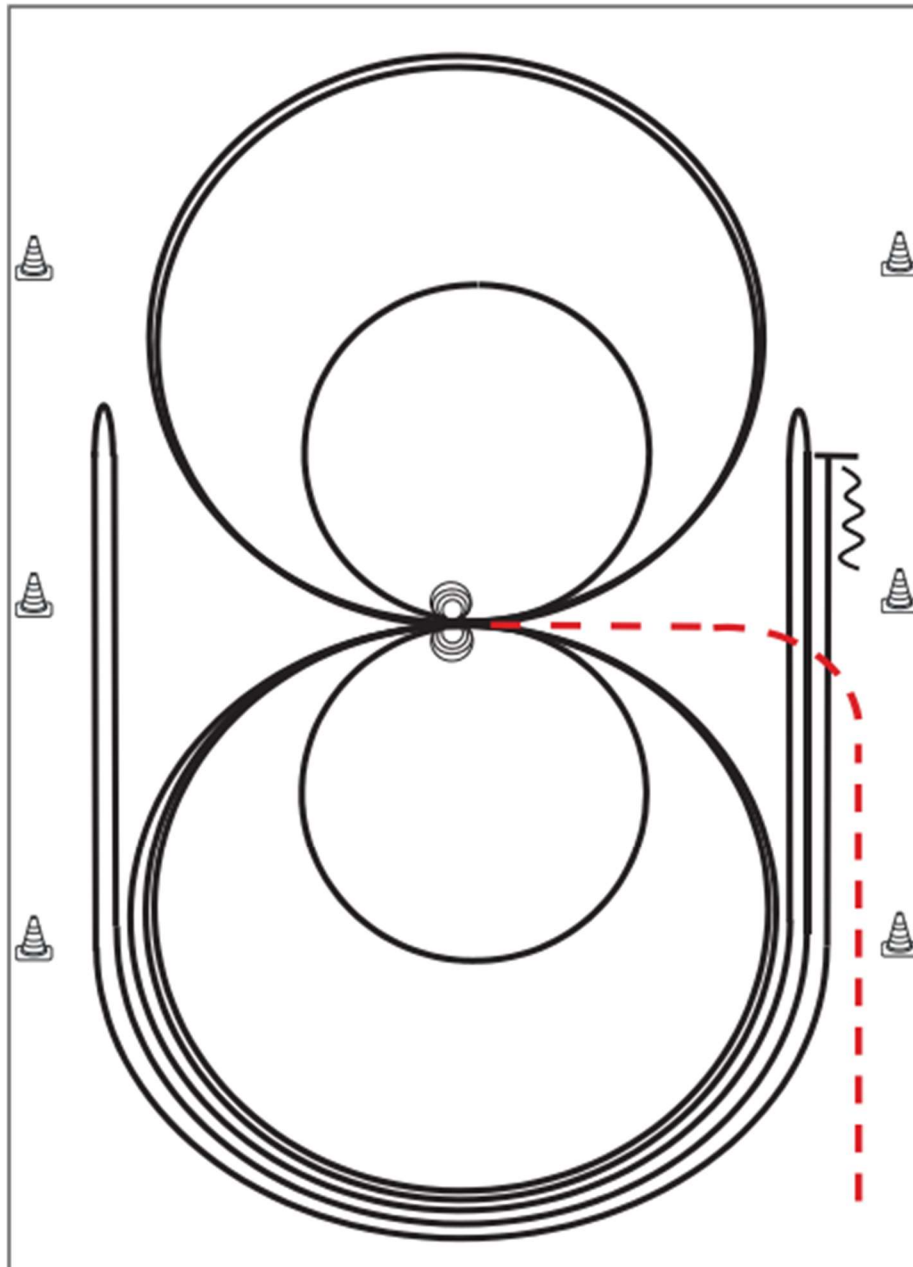


Im Trab zur Mitte der Bahn. Beginn der Aufgabe aus dem Schritt oder aus dem Stand.

- 1) 4 Spins **links**, Verharren
- 2) 4 Spins **rechts**, Verharren
- 3) 3 Zirkel Galopp (**rechts**), 1. groß und schnell, **2. klein** und langsam, 3. groß und schnell, Galoppwechsel bei X
- 4) 3 Zirkel Galopp (**links**), 1. groß und schnell, **2. klein** und langsam, 3. groß und schnell, Galoppwechsel bei X
- 5) Galopp (**rechts**) auf dem Zirkel, der nicht geschlossen wird, Run Down entlang der langen Seite, Sliding Stop mind. 6,00 m von der Bande entfernt hinter dem **Mittelmarker**, Rollback **links**, kein Verharren
- 6) Galopp (**links**) auf dem Zirkel, der nicht geschlossen wird, Run Down entlang der langen Seite, Sliding Stop mind. 6,00 m von der Bande entfernt hinter dem **Mittelmarker**, Rollback **rechts**, kein Verharren
- 7) Galopp (rechts) auf dem Zirkel, der nicht geschlossen wird, Run Down entlang der langen Seite, Sliding Stop mind. 6,00 m von der Bande entfernt hinter dem **Mittelmarker**, Rückwärtsrichten mind. 3,00 m, Verharren

| | |
|-----------|-----|
| Trab | --- |
| Galopp | — |
| Rückwärts | ⋈ |

Der Reiter muss das Kopfstück zur Gebisskontrolle vor dem Richter abnehmen.

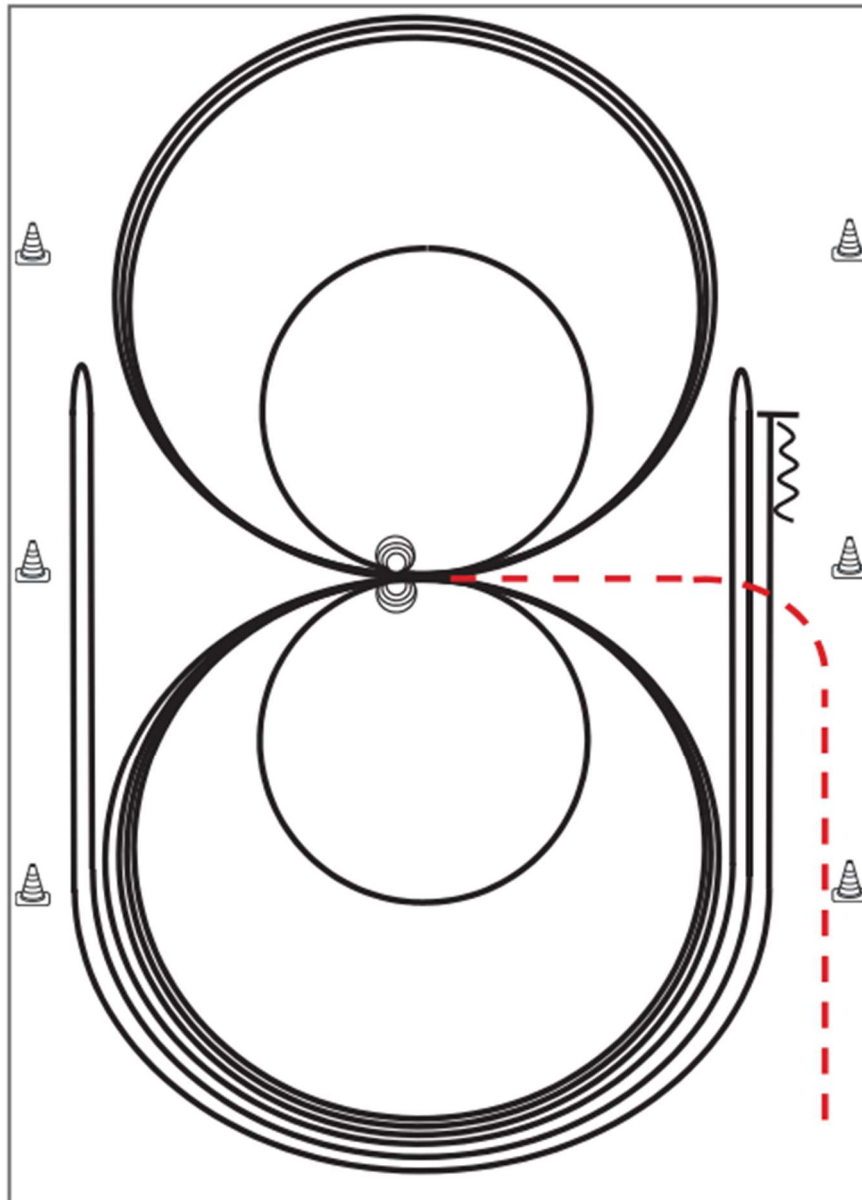


Im Trab zur Mitte der Bahn. Beginn der Aufgabe aus dem Schritt oder aus dem Stand.

- 1) 4 Spins **rechts**, Verharren
- 2) 4 Spins **links**, Verharren
- 3) 3 Zirkel Galopp (**links**), 1. + 2. groß und schnell, **3. klein** und langsam, Galoppwechsel bei X
- 4) 3 Zirkel Galopp (**rechts**), 1. + 2. groß und schnell, **3. klein** und langsam, Galoppwechsel bei X
- 5) Galopp (**links**) auf dem Zirkel, der nicht geschlossen wird, Run Down entlang der langen Seite, Sliding Stop mind. 6,00 m von der Bande entfernt hinter dem **Mittelmarker**, Rollback **rechts**, kein Verharren
- 6) Galopp (**rechts**) auf dem Zirkel, der nicht geschlossen wird, Run Down entlang der langen Seite, Sliding Stop mind. 6,00 m von der Bande entfernt hinter dem **Mittelmarker**, Rollback **links**, kein Verharren
- 7) Galopp (**links**) auf dem Zirkel, der nicht geschlossen wird, Run Down entlang der langen Seite, Sliding Stop mind. 6,00 m von der Bande entfernt hinter dem **Mittelmarker**, Rückwärtsrichten mind. 3,00 m, Verharren

Der Reiter muss das Kopfstück zur Gebisskontrolle vor dem Richter abnehmen.

| | |
|-----------|-------|
| Trab | ----- |
| Galopp | ————— |
| Rückwärts | ~~~~~ |

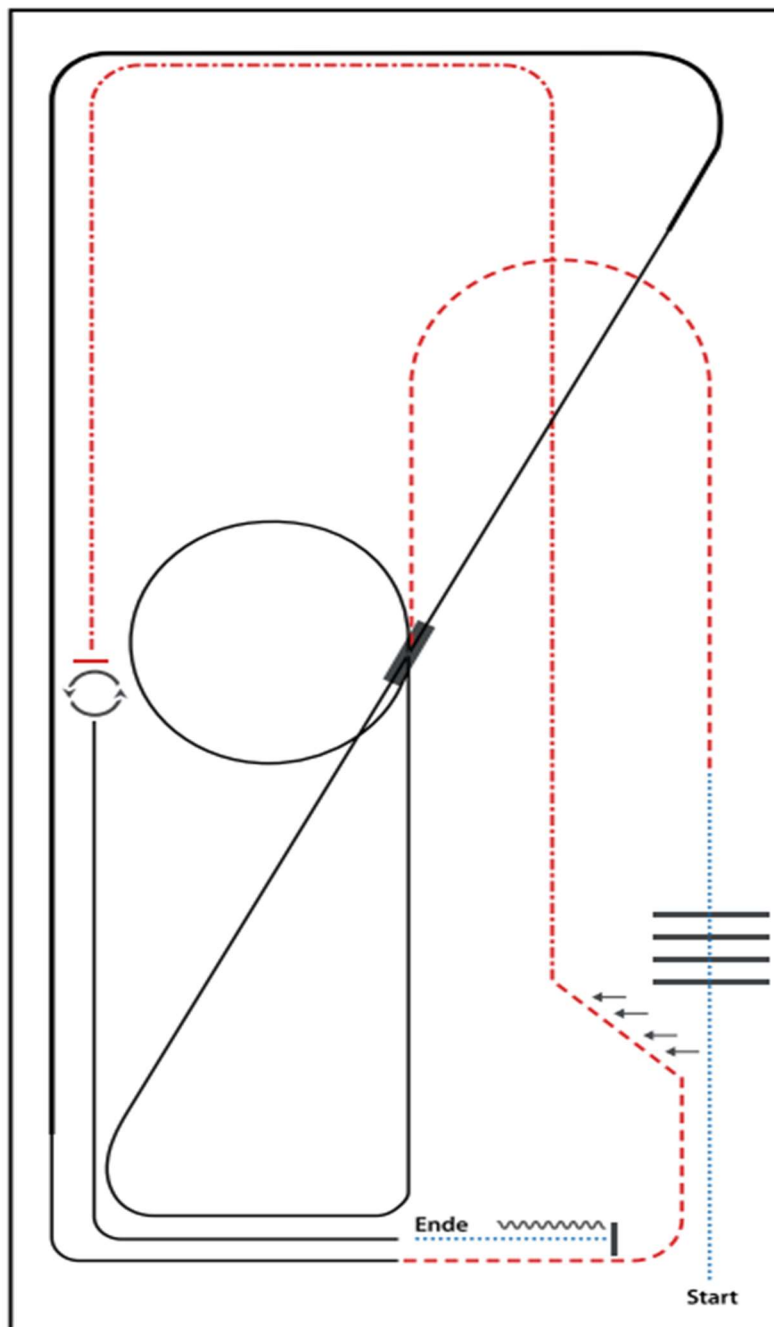


Im Trab zur Mitte der Bahn. Beginn der Aufgabe aus dem Schritt oder aus dem Stand.

- 1) 3 Zirkel Galopp (**links**), 1. + 2. groß und schnell, **3. klein** und langsam, Stop bei X
- 2) 4 Spins **links**, Verharren
- 3) 3 Zirkel Galopp (**rechts**), 1. + 2. groß und schnell, **3. klein** und langsam, Stop bei X
- 4) 4 Spins **rechts**, Verharren
- 5) 1 Zirkel Galopp (**links**) groß und schnell, Galoppwechsel bei X, 1 Zirkel Galopp (**rechts**) groß und schnell, Galoppwechsel bei X (figure 8)
- 6) Galopp (**links**) auf dem Zirkel, der nicht geschlossen wird, Run Down entlang der langen Seite, Sliding Stop mind. 6,00 m von der Bande entfernt hinter dem **Mittelmarker**, Rollback **rechts**, kein Verharren
- 7) Galopp (**rechts**) auf dem Zirkel, der nicht geschlossen wird, Run Down entlang der langen Seite, Sliding Stop mind. 6,00 m von der Bande entfernt hinter dem **Mittelmarker**, Rollback **links**, kein Verharren
- 8) Galopp (**links**) auf dem Zirkel, der nicht geschlossen wird, Run Down entlang der langen Seite, Sliding Stop mind. 6,00 m von der Bande entfernt hinter dem **Mittelmarker**, Rückwärtsrichten mind. 3,00 m, Verharren

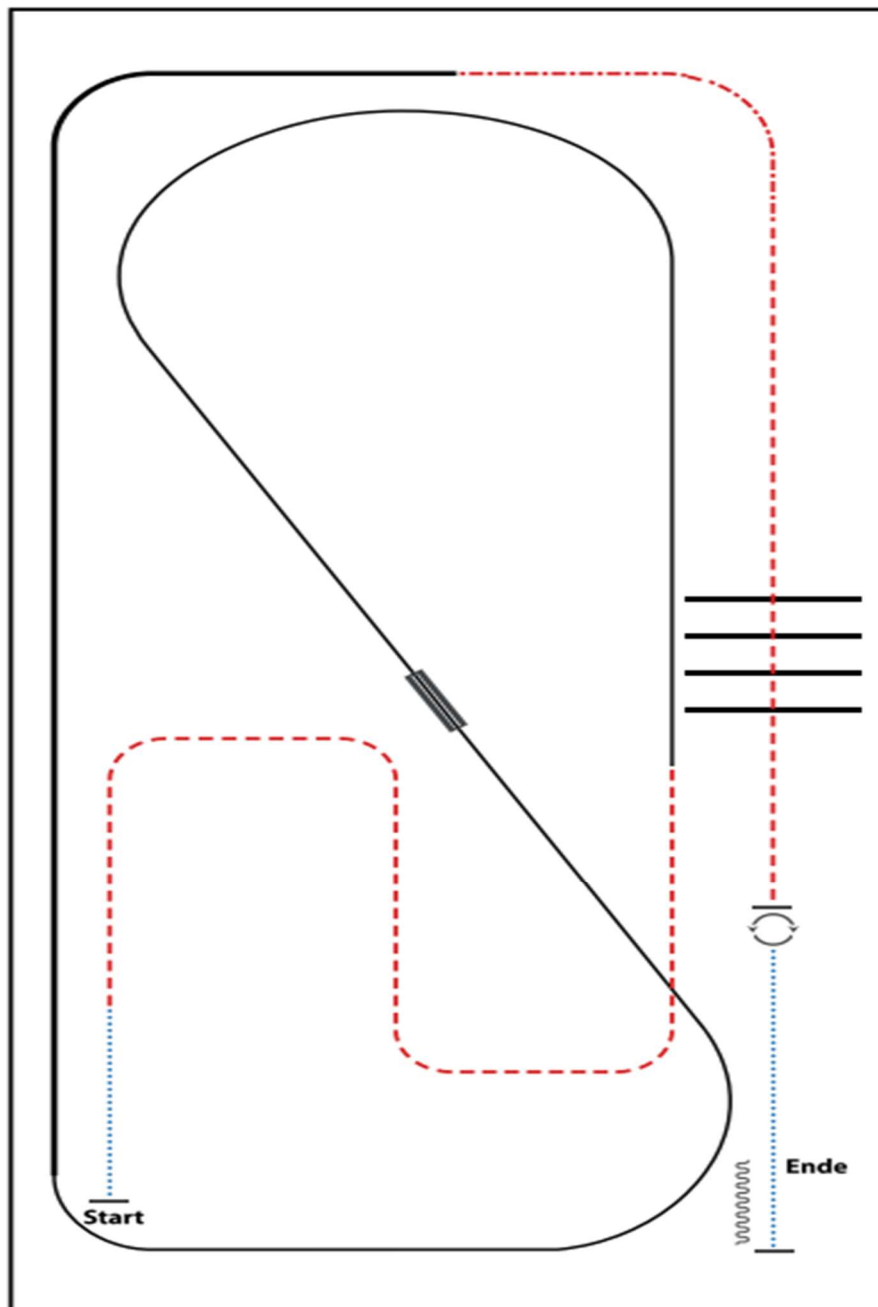
Der Reiter muss das Kopfstück zur Gebisskontrolle vor dem Richter abnehmen.

| | |
|-----------|-----|
| Trab | --- |
| Galopp | — |
| Rückwärts | ⋈ |



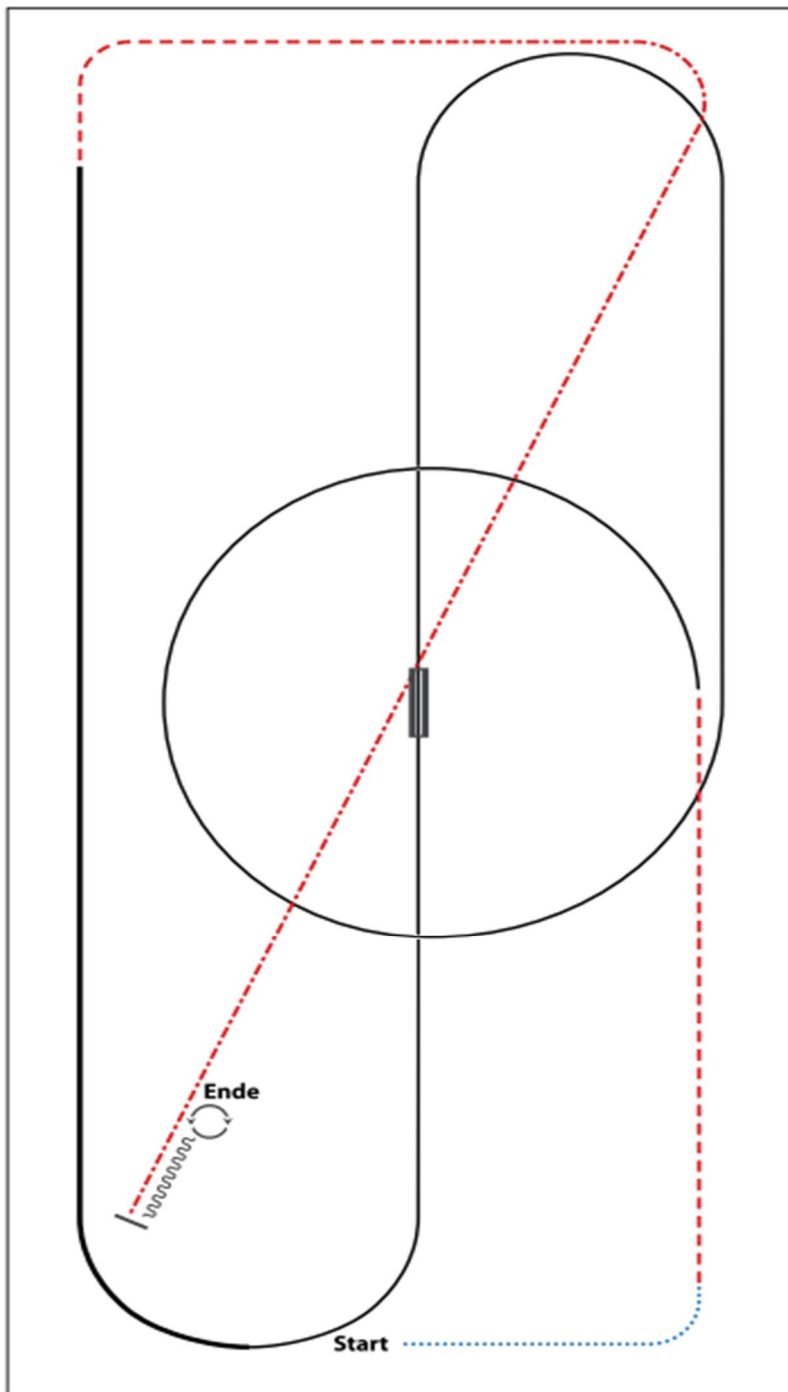
- 1) WALK
- 2) WALK OVER
- 3) TROT
- 4) LOPE (RL) SMALL CIRCLE, LOPE (RL)
- 5) CHANGE LEADS (SIMPLE OR FLYING)
- 6) LOPE (LL)
- 7) EXTENDED LOPE (LL), LOPE (LL)
- 8) TROT, TROT TWO TRACK LEFT
- 9) EXTENDED TROT
- 10) STOP, 360° TURNS (EACH DIRECTION)
- 11) LOPE (LL)
- 12) WALK, STOP, BACK UP

| | |
|-----------------------------|--|
| WALK (SCHRITT) | |
| EXTENDED WALK | |
| JOG/TROT (TRAB) | |
| EXTENDED TROT | |
| LOPE (GALOPP) | |
| EXTENDED LOPE | |
| BACK UP (RÜCKWÄRTS) | |
| LEAD CHANGE (GALOPPWECHSEL) | |
| TURN (DREHUNG) | |
| | |



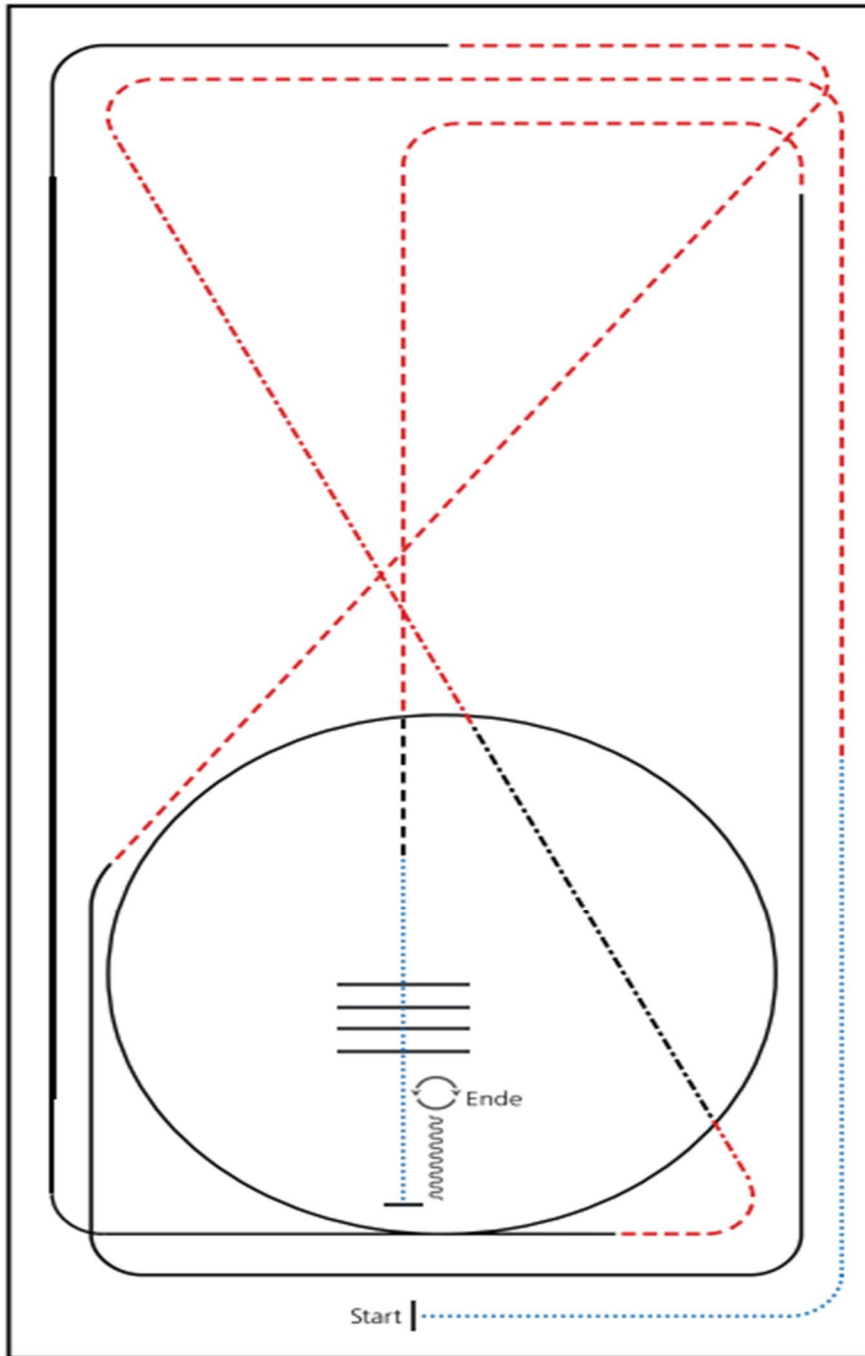
- 1) WALK
- 2) TROT
- 3) LOPE (LL)
- 4) CHANGE LEADS (SIMPLE OR FLYING)
- 5) LOPE (RL)
- 6) EXTENDED LOPE (RL)
- 7) EXTENDED TROT
- 8) TROT
- 9) TROT OVER
- 10) STOP, TURNS 360° (EACH DIRECTION)
- 11) WALK, STOP, BACK UP

| | |
|-----------------------------|--|
| WALK (SCHRITT) | |
| EXTENDED WALK | ----- |
| JOG/TROT (TRAB) | ----- |
| EXTENDED TROT | ----- |
| LOPE (GALOPP) | ===== |
| EXTENDED LOPE | ===== |
| BACK UP (RÜCKWÄRTS) | ~~~~~ |
| LEAD CHANGE (GALOPPWECHSEL) | ===== |
| TURN (DREHUNG) | ⤿ |
| | ERSTE WESTERNREITER UNION FÖRDESPORTERNAO WESTERREITER |



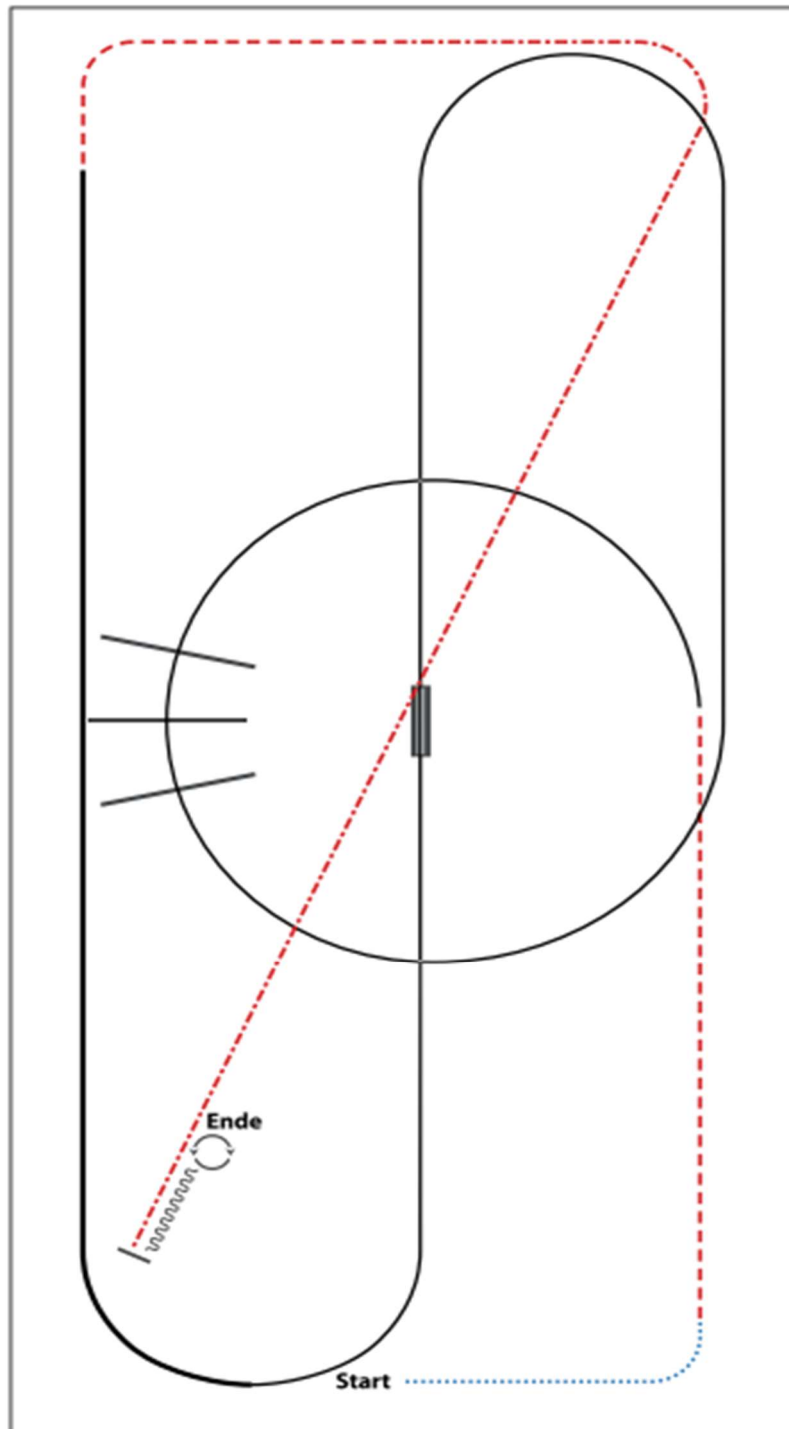
- 1) WALK
- 2) TROT
- 3) LOPE (LL) CIRCLE
- 4) CHANGE LEADS (SIMPLE OR FLYING)
- 5) LOPE (RL)
- 6) EXTENDED LOPE (RL)
- 7) TROT
- 8) EXTENDED TROT
- 9) STOP, BACK UP
- 10) 360° TURNS (EACH DIRECTION)

| | |
|-----------------------------|-----------|
| WALK (SCHRITT) | |
| EXTENDED WALK | |
| JOG/TROT (TRAB) | - - - - - |
| EXTENDED TROT | - - - - - |
| LOPE (GALOPP) | ————— |
| EXTENDED LOPE | ————— |
| BACK UP (RÜCKWÄRTS) | ~~~~~ |
| LEAD CHANGE (GALOPPWECHSEL) | ===== |
| TURN (DREHUNG) | ⦿ |
| | |



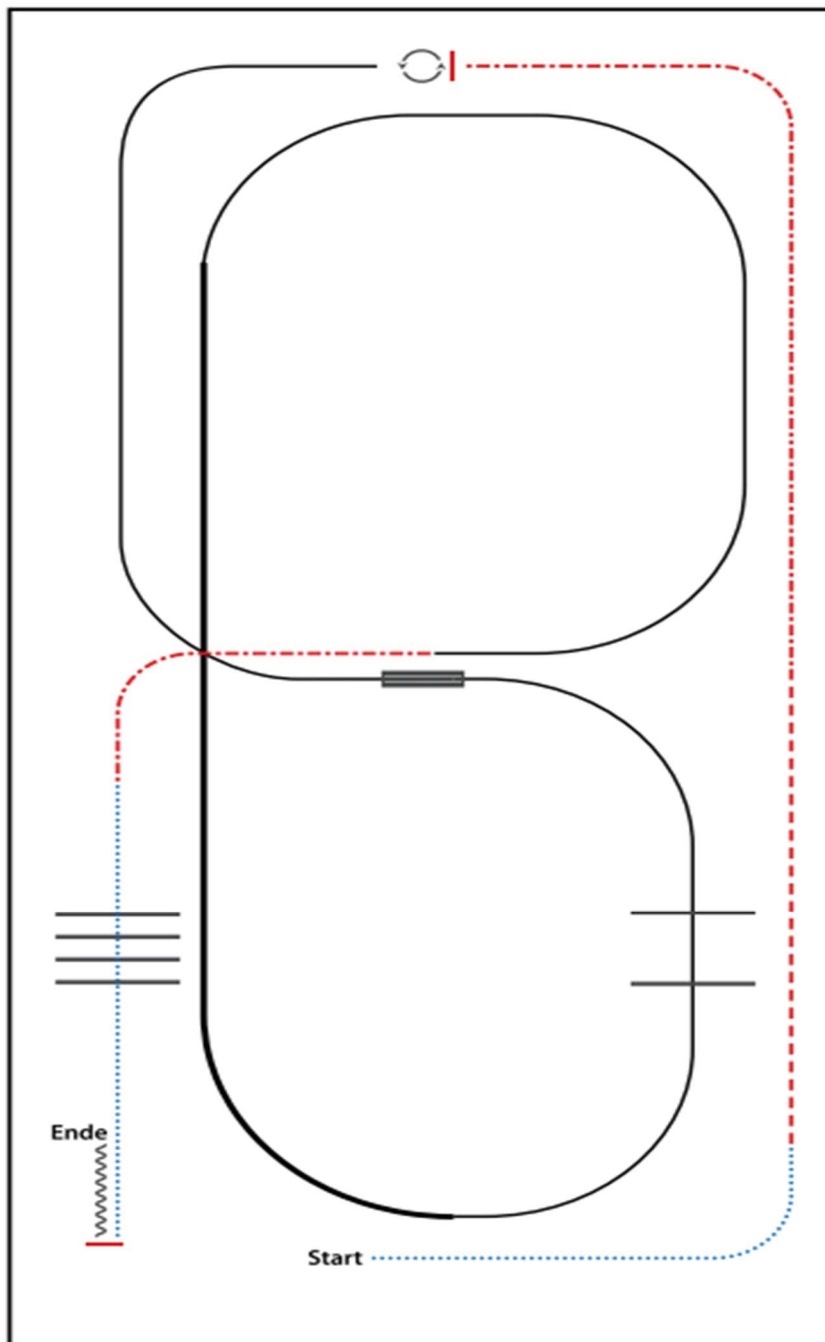
- 1) WALK
- 2) TROT
- 3) EXTENDED TROT, TROT
- 4) LOPE (RL)
- 5) EXTENDED LOPE (RL), LOPE (RL)
- 6) TROT
- 7) LOPE (LL)
- 8) TROT
- 9) WALK, WALK OVER
- 10) STOP, BACK UP
- 11) TURN 180° LEFT
- 12) TURN 180° RIGHT

| | |
|--------------------------------|--|
| WALK (SCHRITT) | |
| EXTENDED WALK | |
| JOG/TROT (TRAB) | |
| EXTENDED TROT | |
| LOPE (GALOPP) | |
| EXTENDED LOPE | |
| BACK UP (RÜCKWÄRTS) | |
| LEAD CHANGE (GALOPPWECHSEL) | |
| TURN (DREHUNG) | |



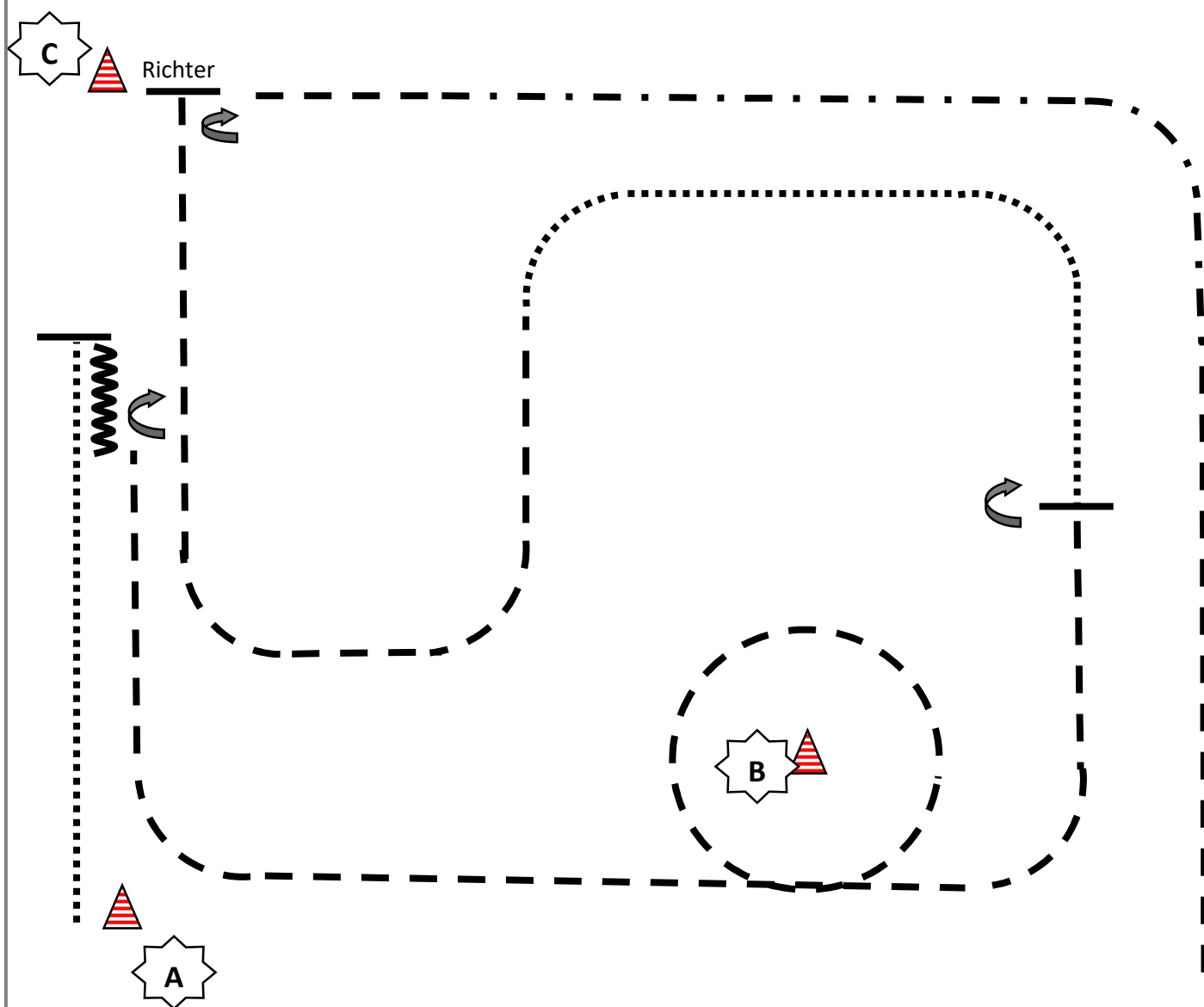
- 1) WALK
- 2) TROT
- 3) LOPE (LL) CIRCLE, LOPE OVER
- 4) CHANGE LEADS (SIMPLE OR FLYING)
- 5) LOPE (RL)
- 6) EXTENDED LOPE (RL)
- 7) TROT
- 8) EXTENDED TROT
- 9) STOP, BACK UP
- 10) 360° TURNS (EACH DIRECTION)

| | |
|---|-----------|
| WALK (SCHRITT) | |
| EXTENDED WALK | ----- |
| JOG/TROT (TRAB) | - - - - - |
| EXTENDED TROT | - - - - - |
| LOPE (GALOPP) | ————— |
| EXTENDED LOPE | ————— |
| BACK UP (RÜCKWÄRTS) | ~~~~~ |
| LEAD CHANGE (GALOPPWECHSEL) | ===== |
| TURN (DREHUNG) | ⤵ |
| ERSTE WESTERNREITER UNION PFERDESPORTVERBAND WESTPRENEN | |




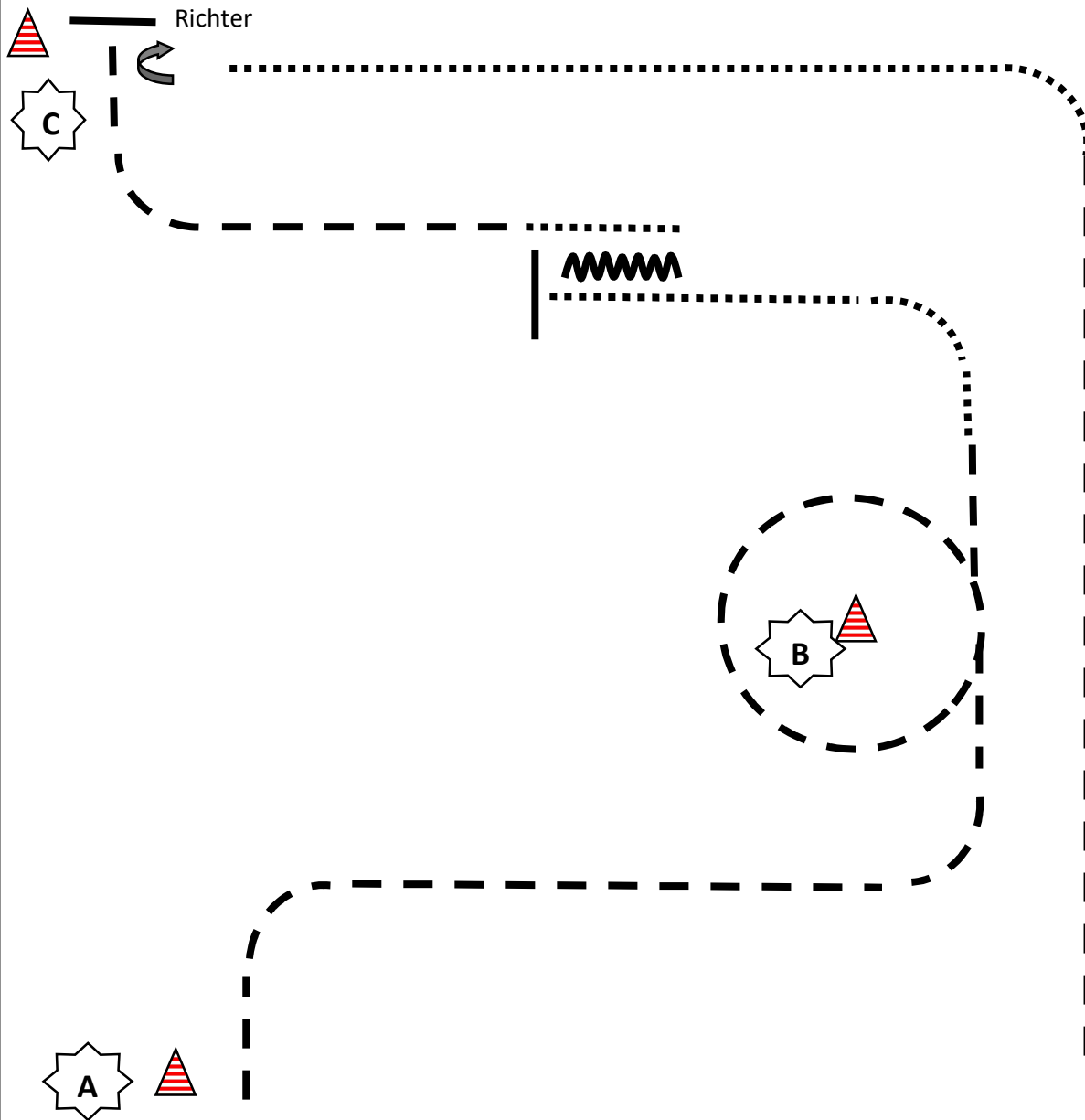
- 1) WALK
- 2) TROT
- 3) EXTENDED TROT, STOP
- 4) 360° TURN LEFT
- 5) LOPE (LL)
- 6) CHANGE LEADS (SIMPLE OR FLYING)
- 7) LOPE (RL), LOPE OVER
- 8) EXTENDED LOPE (RL)
- 9) LOPE (RL)
- 10) EXTENDED TROT
- 11) WALK OVER
- 12) STOP, BACK UP

| | |
|-----------------------------|---|
| WALK (SCHRITT) | |
| EXTENDED WALK | |
| JOG/TROT (TRAB) | ----- |
| EXTENDED TROT | ----- |
| LOPE (GALOPP) | ===== |
| EXTENDED LOPE | ===== |
| BACK UP (RÜCKWÄRTS) | ~~~~~ |
| LEAD CHANGE (GALOPPWECHSEL) | ===== |
| TURN (DREHUNG) | ↻ |
| | ERSTE WESTERNREITER UNION PFERDESPORTVERBAND WESTERWEIßEN |







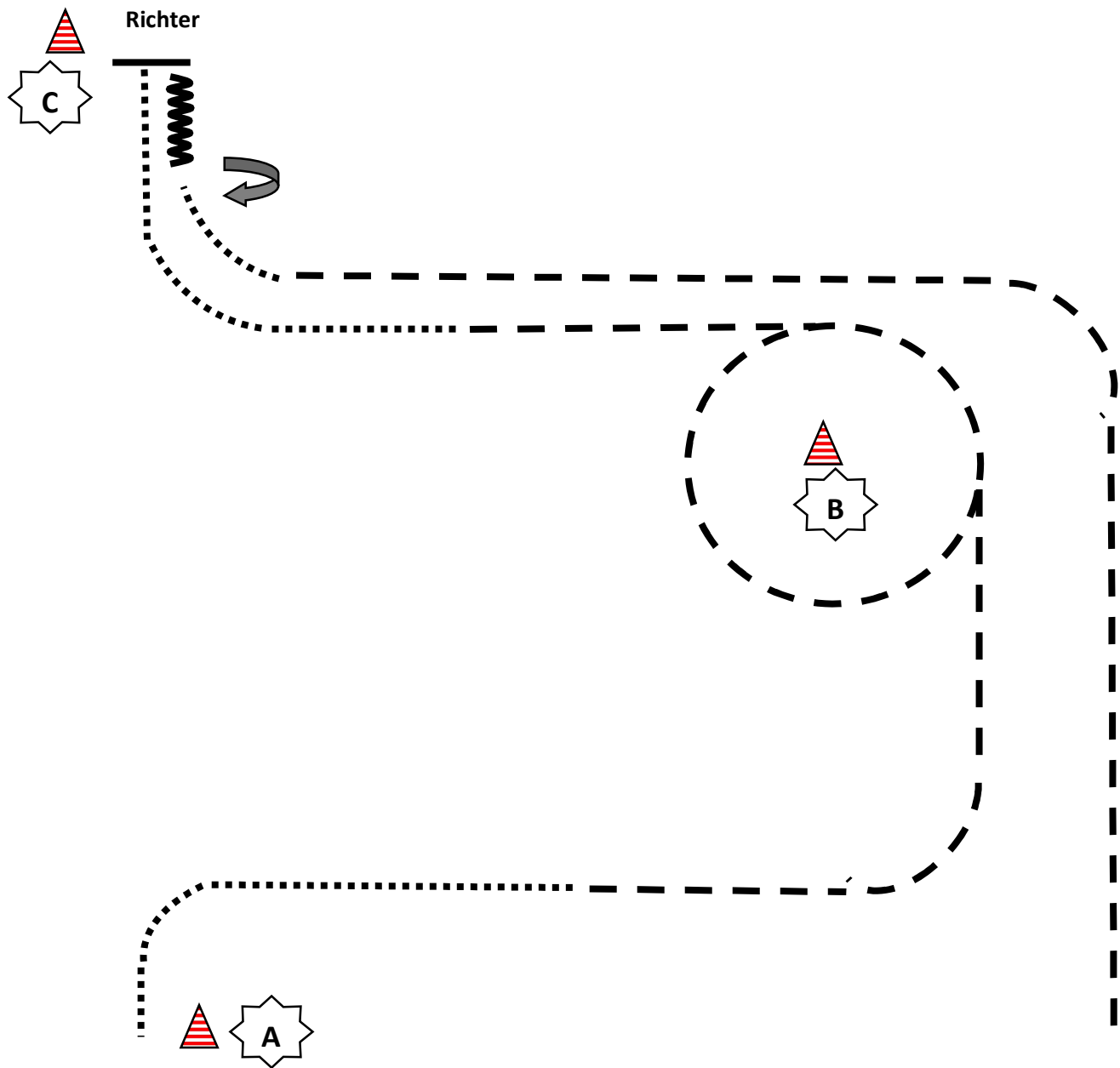
1. Walk, Stop, Back up, 180° Drehung rechts
2. Jog, Jog um B, Stop, 360° Drehung rechts
3. Walk, Jog, Jog zu C
4. Set up, 90° Drehung rechts, Jog, Ext. Jog, Jog out

| | |
|---|----------------|
| | Walk / Schritt |
| ----- | Jog / Trab |
| - . - . - . | Ext. Jog |
| ~~~~~ | Back up |
|  | Pylone |



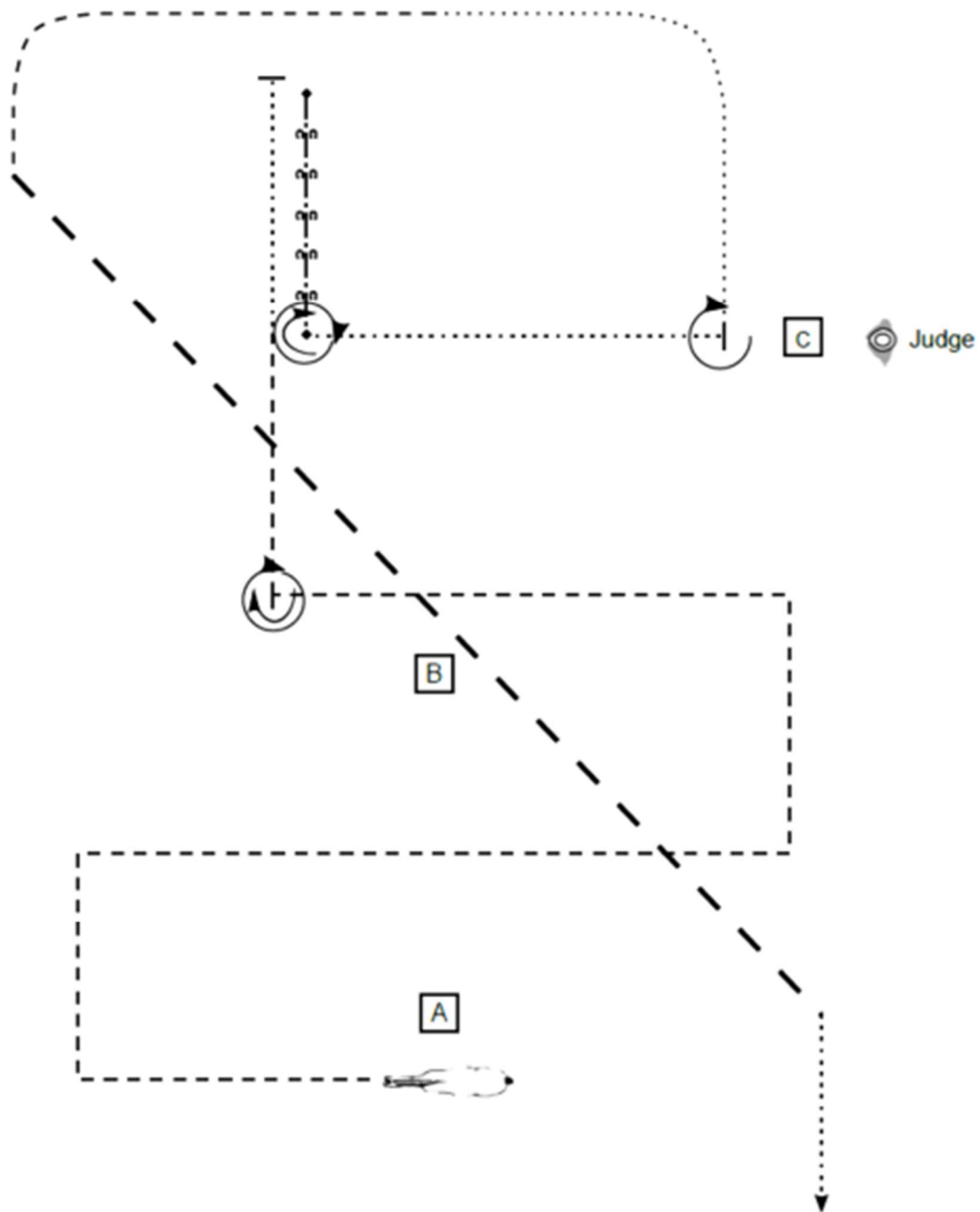
1. Jog, Jog um B, Walk, Stop
2. Back up, Walk, Jog zu C
3. Stop, Set up, 450° rechts Drehung
4. Walk, Jog, Jog out

| | |
|---|----------------|
|  | Walk / Schritt |
|  | Jog / Trab |
|  | Back up |
|  | Pylone |



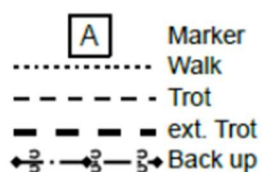
1. Start bei A
2. Walk, Jog, Jog um B, Jog
3. Walk zu C, Stop, Set-Up
4. Back up, 90° Drehung rechts
5. Walk, Jog out

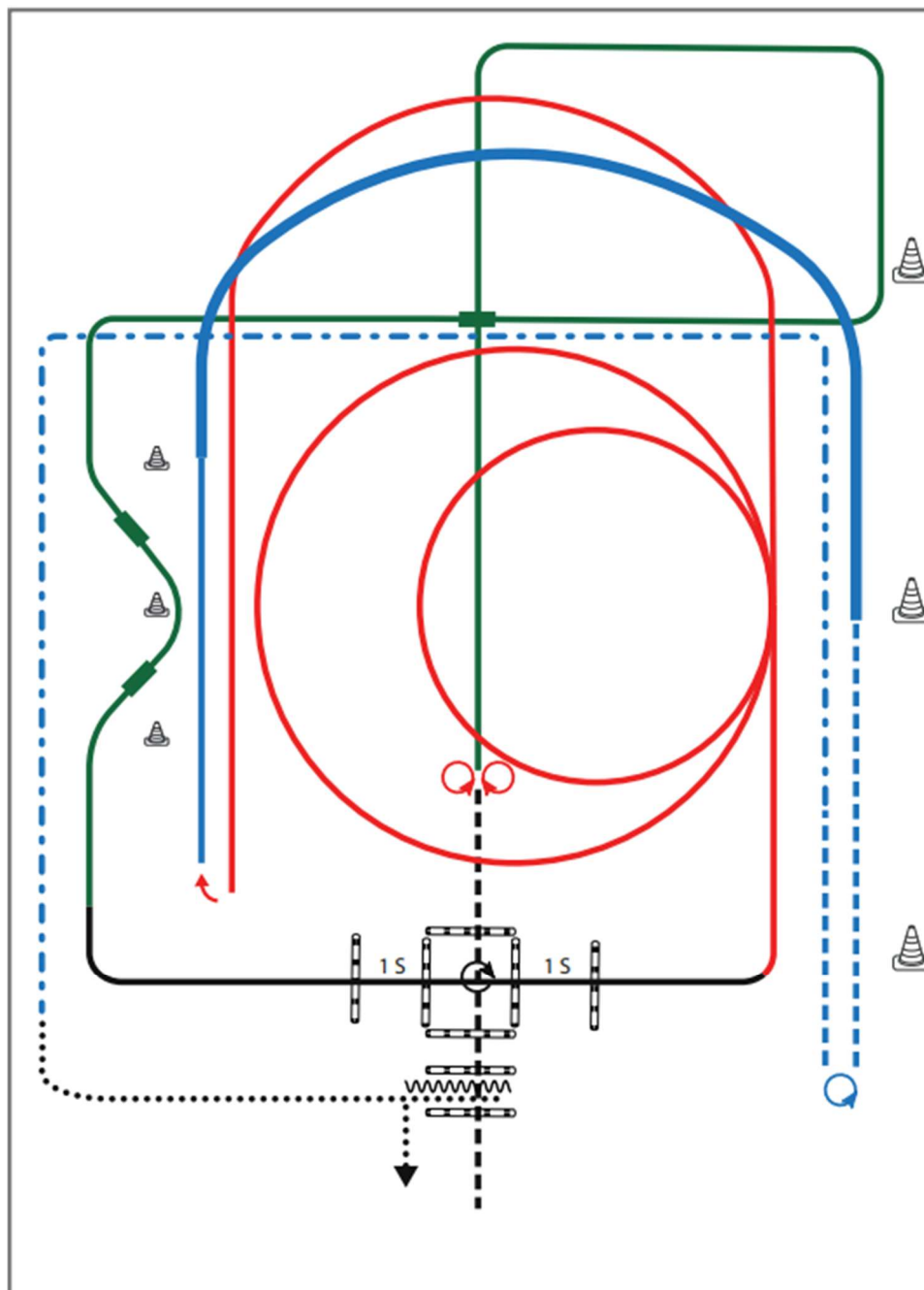
| | |
|-----------|----------------|
| | Walk / Schritt |
| - - - - - | Jog / Trab |
| ~~~~~ | Back up |
| ▲ | Pylone |



Start bei A/Aufstellung

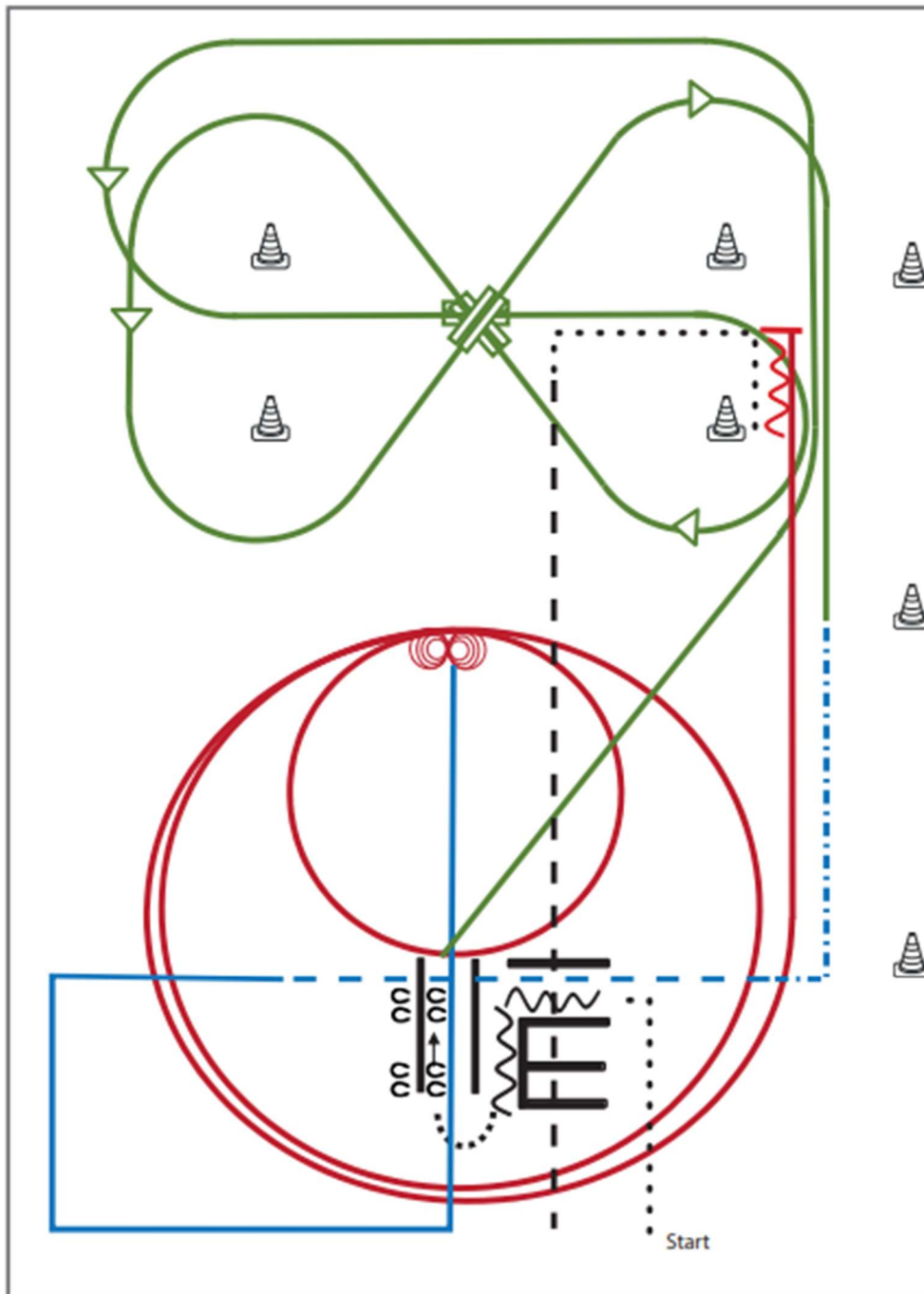
- (1) Trot Corners und Stop hinter B
 - (2) Turn 45°
 - (3) Trot, Walk, Stop
 - (4) Back up
 - (5) Turn 45°, Walk, Stop
 - (6) Set Up
 - (7) Inspection
 - (8) Turn 270°, Walk, Trot
 - (9) Extended Trot
- Im Walk die Arena verlassen





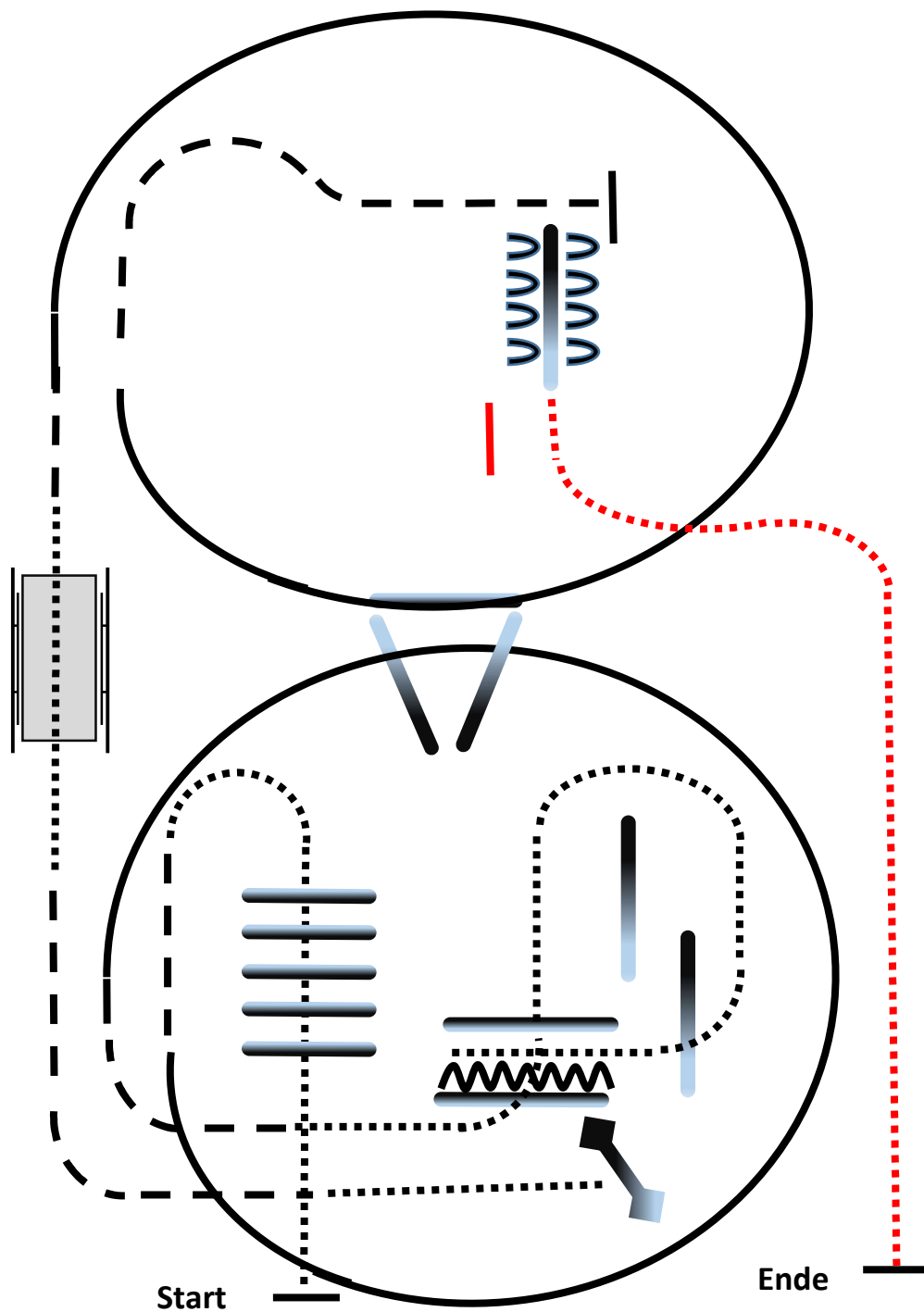
- 1) Jog in, Turn 360° rechts oder links, Jog out (TH)
- 2) 4 Spins links, 4 Spins rechts (RN)
- 3) Galopp rechts, Galoppwechsel mit Seitenwechsel (WR)
- 4) Galopp links, Galoppwechsel auf Linie (WR)
- 5) Galopp rechts, Galoppwechsel auf Linie (WR)
- 6) Galopp links, Lope over (TH)
- 7) 2 Galoppzirkel links 1 klein und langsam, 2. Groß und schnell (RN)
- 8) Galopp links, auf dem Zirkel, der nicht geschlossen wird, run down entlang der langen Seite, Stop mind. 6 m von der Bande entfernt hinter dem Mittelmarker, Rollback rechts (RN)
- 9) Lope rechts, extended Lope rechts (RR)
- 10) Trot, Stop, Turn rechts oder links 540° (1 ½) (RR)
- 11) Trot, extended Trot corners (RR)
- 12) walk, walk in, Back up, walk out (TH)

| Legende: | |
|-------------|-----------|
| Schritt | |
| Trab | - - - - - |
| Galopp | ————— |
| Wechselzone | ▬▬▬▬▬ |
| Rückwärts | ~~~~~ |



- 1) Walk, Back up (TH)
- 2) Sidepass rechts (TH)
- 3) Galoppwechsel mit Seitenwechsel (WR)
- 4) Galoppwechsel mit Seitenwechsel (WR)
- 5) Galoppwechsel mit Seitenwechsel (WR)
- 6) Extended Trot (RR)
- 7) Trot, trot over (RR)
- 8) Lope corners LL, Stop (RR)
- 9) 4 Spins rechts, 4 ¼ Spins links (RN)
- 10) 2 Zirkel Galopp (links), 1. klein und langsam, 2. groß und schnell (RN)
- 11) Galopp (links) auf dem Zirkel, der nicht geschlossen wird, Run Down entlang der langen Seite, Sliding Stop hinter dem Mittelmarker, Rückwärtsrichten mind. 3 m, verharren (RN)
- 12) Walk, Jog over (TH)

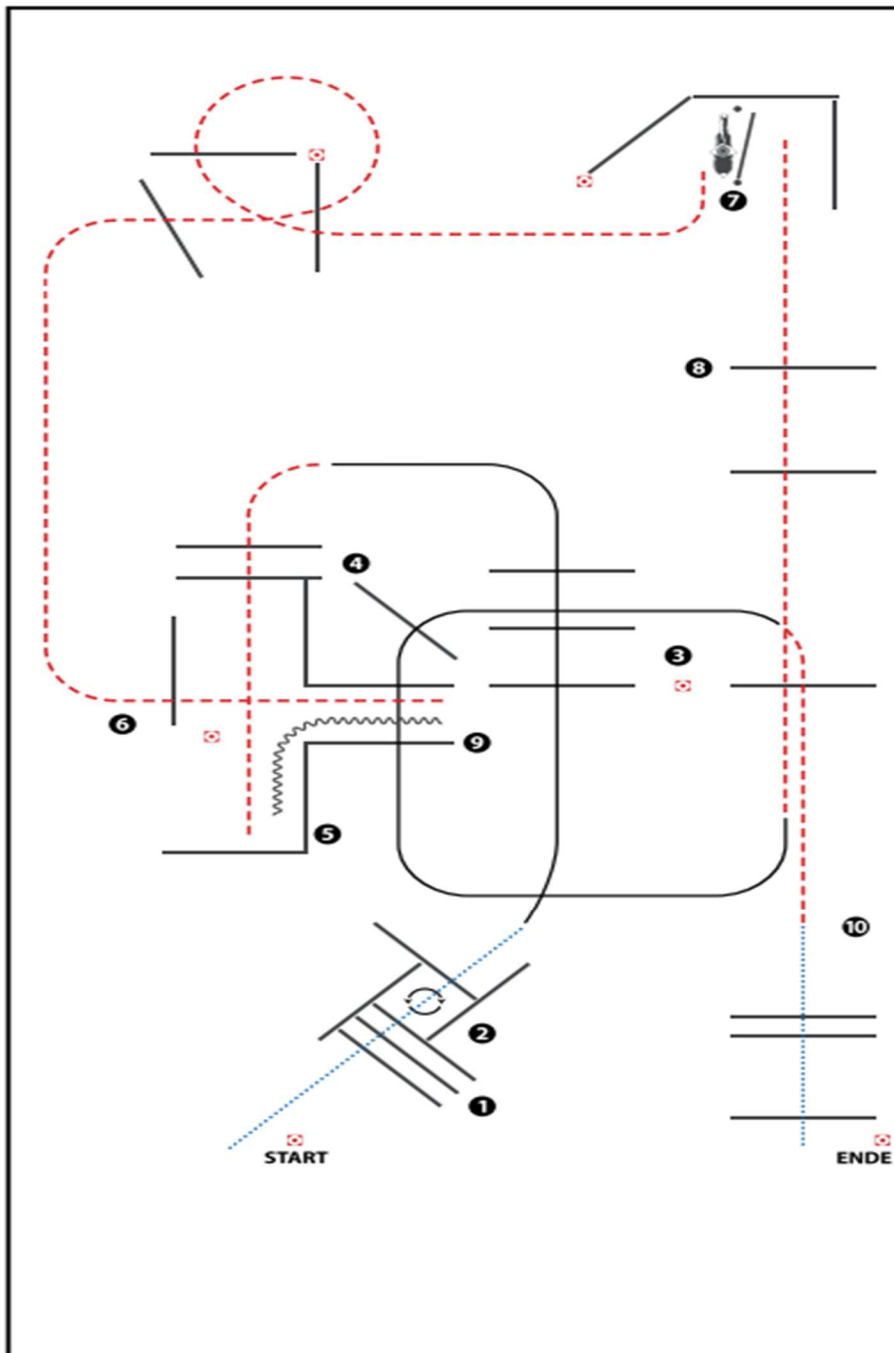
| Legende: | |
|-------------|-----------|
| Schritt | |
| Trab | - - - - - |
| Galopp | ————— |
| Wechselzone | ===== |
| Rückwärts | ~~~~~ |
| | |



1. Schritt über die Stangen
2. Trab, Galopp mit Stangen, Trab
3. Schritt mit Stangen, Gasse, backup zum Tor
4. Tor
5. Schritt, Trab, Schritt über die Brücke
6. Trab, Galopp, Trab
7. Trab

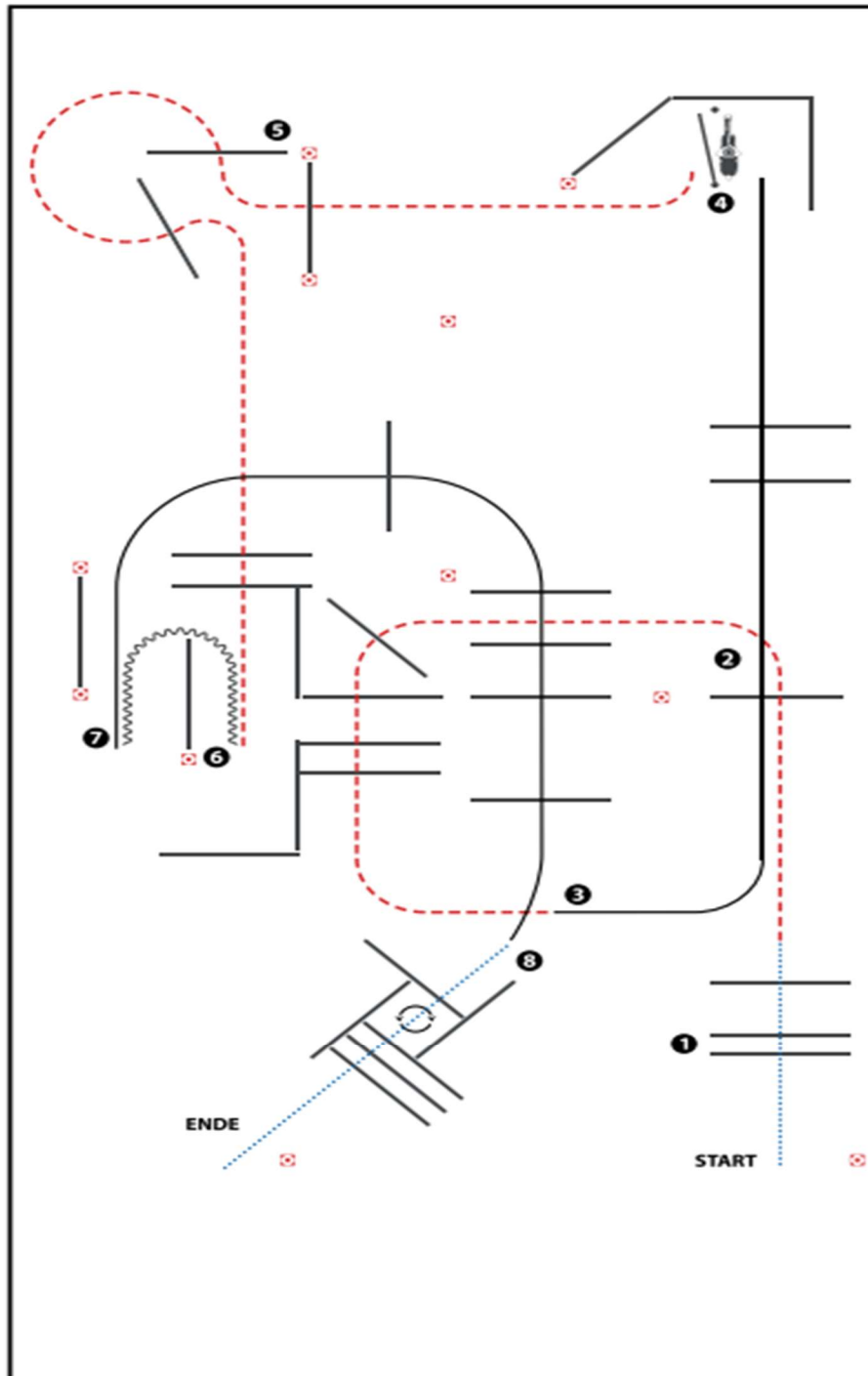
8. Sidepass
9. Stange aufnehmen, Stange bis zum Ende im Schritt hinterher ziehen

- | | |
|-------|--------------------|
| | Walk / Schritt |
| ----- | Jog / Trab |
| ~~~~~ | Backup / rückwärts |
| | Pylone |



- 1) WALK OVER, WALK INTO BOX
- 2) 360° TURN EITHER WAY, WALK OUT
- 3) LOPE OVER (LL)
- 4) JOG OVER
- 5) BACK UP
- 6) JOG OUT, JOG OVER
- 7) GATE
- 8) JOG OVER
- 9) LOPE OVER (RL), JOG OVER
- 10) STOP OR BREAK TO WALK, WALK OVER

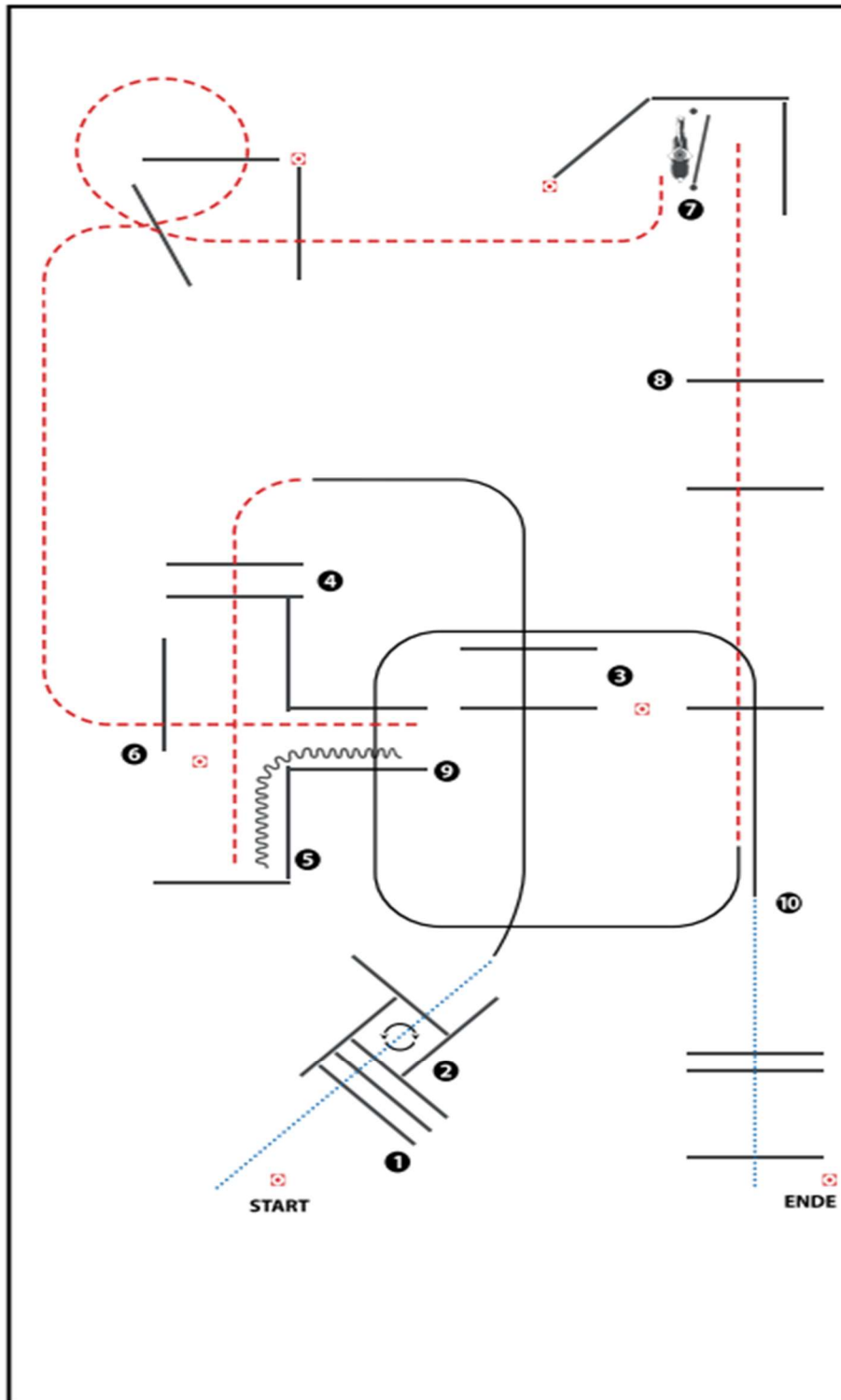
| | |
|--------------------------------|---|
| WALK (SCHRITT) | |
| EXTENDED WALK | — · — · — · — · — · — · — · — · |
| JOG/TROT (TRAB) | - - - - - |
| EXTENDED TROT | - · - · - · - · - · - · - · - · |
| LOPE (GALOPP) | ————— |
| EXTENDED LOPE | ————— |
| BACK UP (RÜCKWÄRTS) | ~~~~~ |
| LEAD CHANGE (GALOPPWECHSEL) | ——— |
| TURN (DREHUNG) | |
| | ERSTE WESTERNREITER UNION PFERDESPORTVERBAND WESTERREITEN |



- 1) WALK OVER
- 2) JOG OVER
- 3) LOPE OVER (LL)
- 4) GATE
- 5) JOG OVER, JOG INTO CHUTE
- 6) BACK UP
- 7) LOPE OUT, LOPE OVER (RL)
- 8) STOP OR BREAK TO WALK, WALK INTO BOX, 360° TURN EITHER WAY, WALK OVER

| | |
|-----------------------------|-------------|
| WALK (SCHRITT) | |
| EXTENDED WALK | - - - - - |
| JOG/TROT (TRAB) | - . - . - . |
| EXTENDED TROT | - - - - - |
| LOPE (GALOPP) | ————— |
| EXTENDED LOPE | ————— |
| BACK UP (RÜCKWÄRTS) | ~~~~~ |
| LEAD CHANGE (GALOPPWECHSEL) | ===== |
| TURN (DREHUNG) | ⤷ |

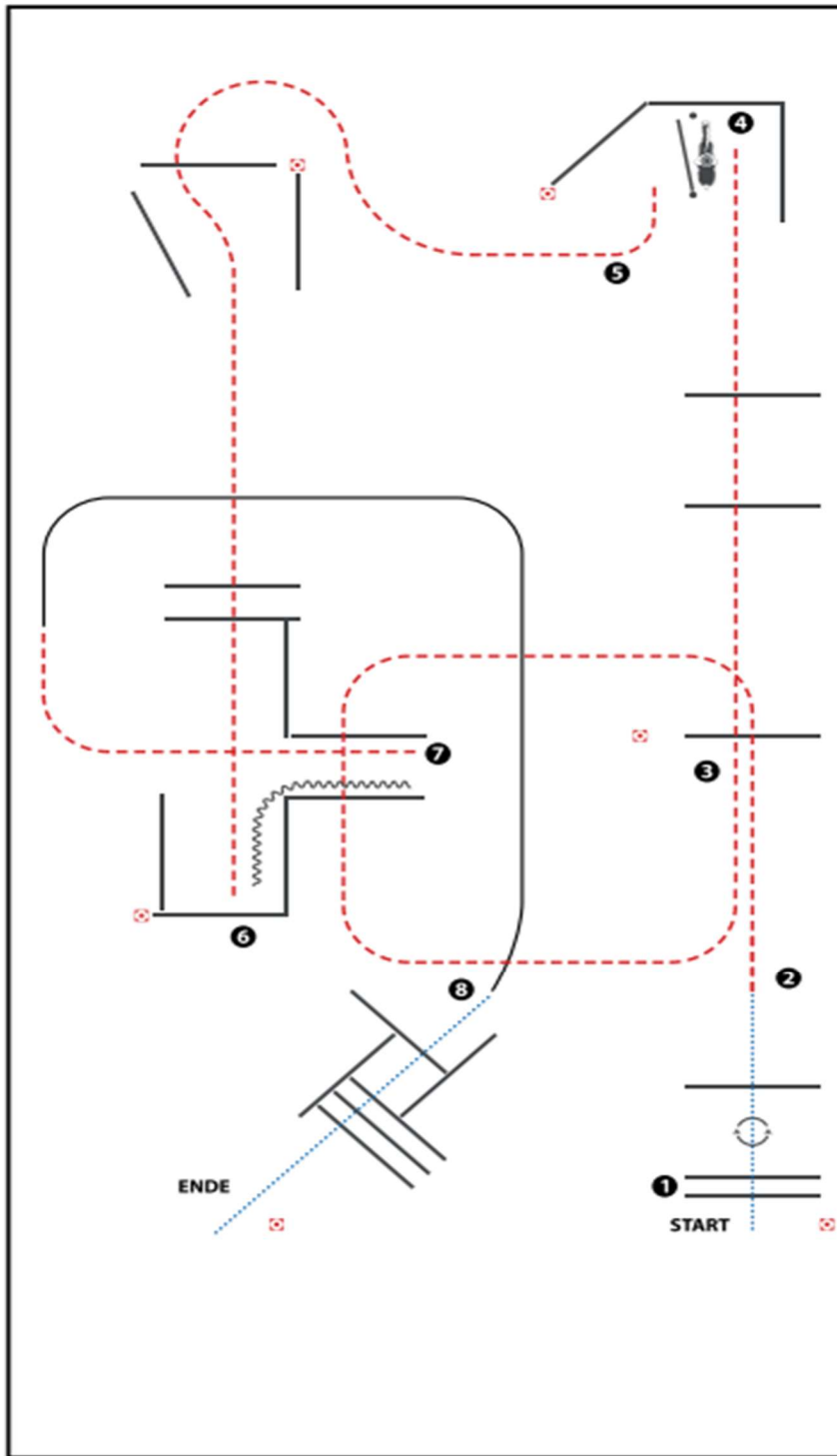
ERSTE WESTERNREITER UNION PFERDESPORTVERBAND WESTERREITEN



- 1) WALK OVER, WALK INTO BOX
- 2) 360° TURN EITHER WAY, WALK OUT
- 3) LOPE OVER (LL)
- 4) JOG OVER
- 5) BACK UP
- 6) JOG OUT, JOG OVER
- 7) GATE
- 8) JOG OVER
- 9) LOPE OVER (RL)
- 10) STOP OR BREAK TO WALK, WALK OVER

| | |
|-----------------------------|--|
| WALK (SCHRITT) | |
| EXTENDED WALK | |
| JOG/TROT (TRAB) | |
| EXTENDED TROT | |
| LOPE (GALOPP) | |
| EXTENDED LOPE | |
| BACK UP (RÜCKWÄRTS) | |
| LEAD CHANGE (GALOPPWECHSEL) | |
| TURN (DREHUNG) | |

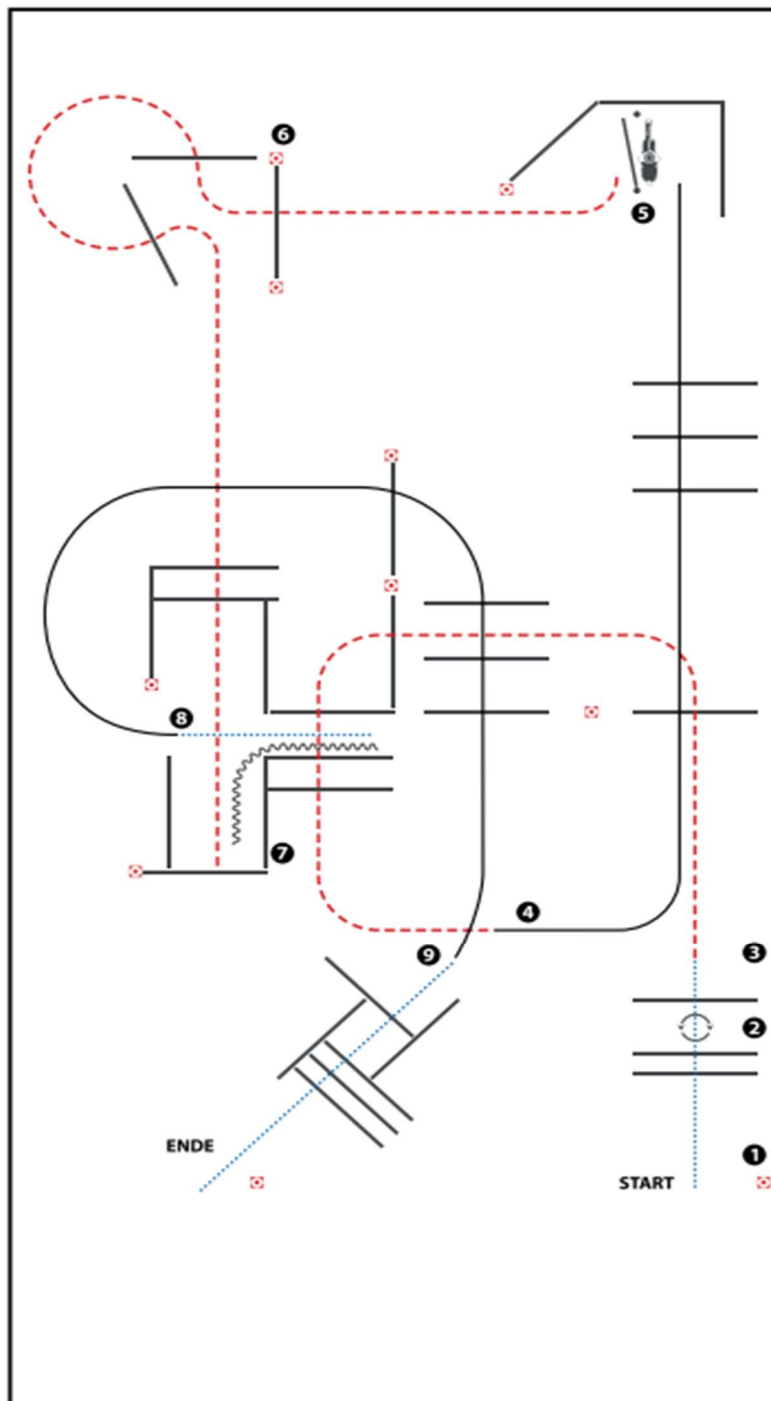
ERSTE
 WESTERNREITER
 UNION
 PFERDESPORTVERBAND WESTERREITEN



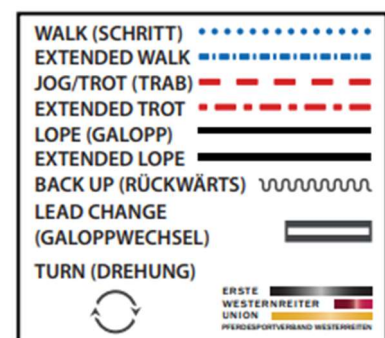
- 1) WALK OVER, STOP BETWEEN POLES, 360° TURN EITHER WAY, WALK OVER
- 2) JOG OVER
- 3) JOG OVER
- 4) GATE
- 5) JOG OVER, JOG INTO CHUTE
- 6) BACK UP
- 7) JOG OUT, LOPE (RL)
- 8) STOP OR BREAK TO WALK, WALK OVER

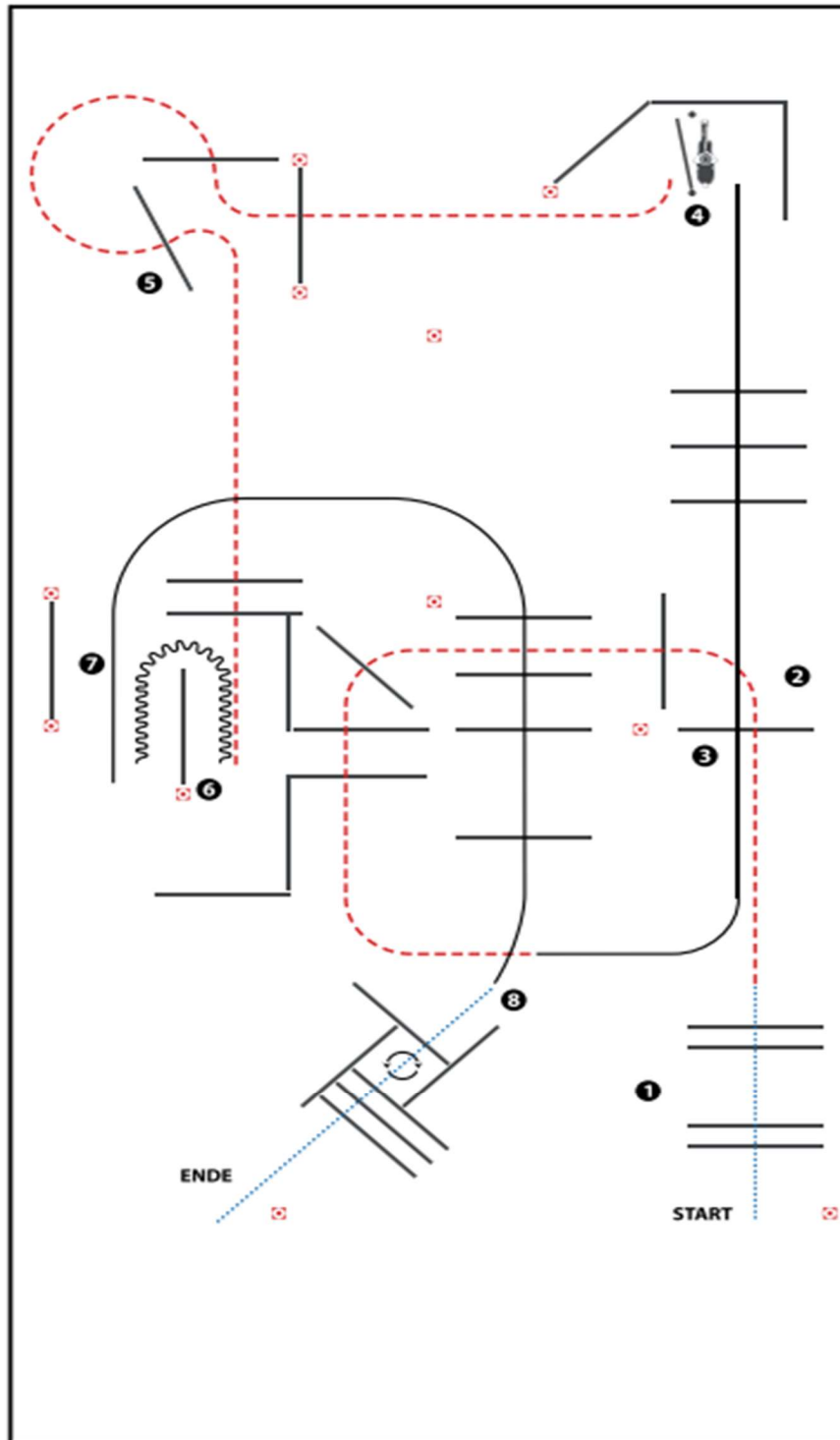
| | |
|-----------------------------|--|
| WALK (SCHRITT) | |
| EXTENDED WALK | |
| JOG/TROT (TRAB) | |
| EXTENDED TROT | |
| LOPE (GALOPP) | |
| EXTENDED LOPE | |
| BACK UP (RÜCKWÄRTS) | |
| LEAD CHANGE (GALOPPWECHSEL) | |
| TURN (DREHUNG) | |

ERSTE WESTERNREITER UNION
 PFERDESPORTVERBAND WESTERREITEN



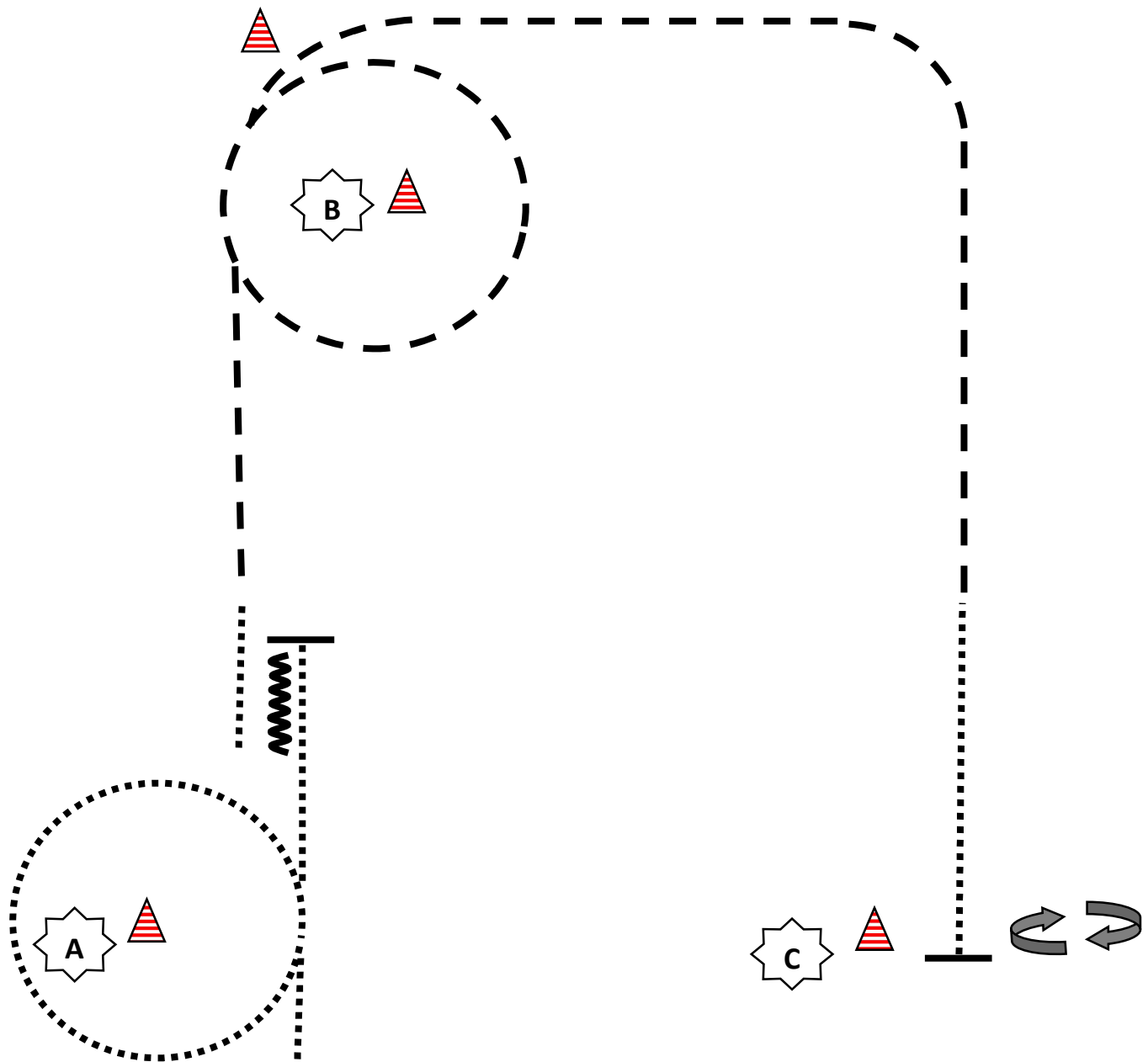
- 1) WALK OVER
- 2) STOP BETWEEN POLES, 360° TURN EITHER WAY, WALK OVER
- 3) JOG OVER
- 4) LOPE OVER (LL)
- 5) GATE
- 6) JOG OVER, JOG INTO CHUTE
- 7) BACK UP
- 8) WALK OUT, LOPE OVER (RL)
- 9) STOP OR BREAK TO WALK, WALK OVER







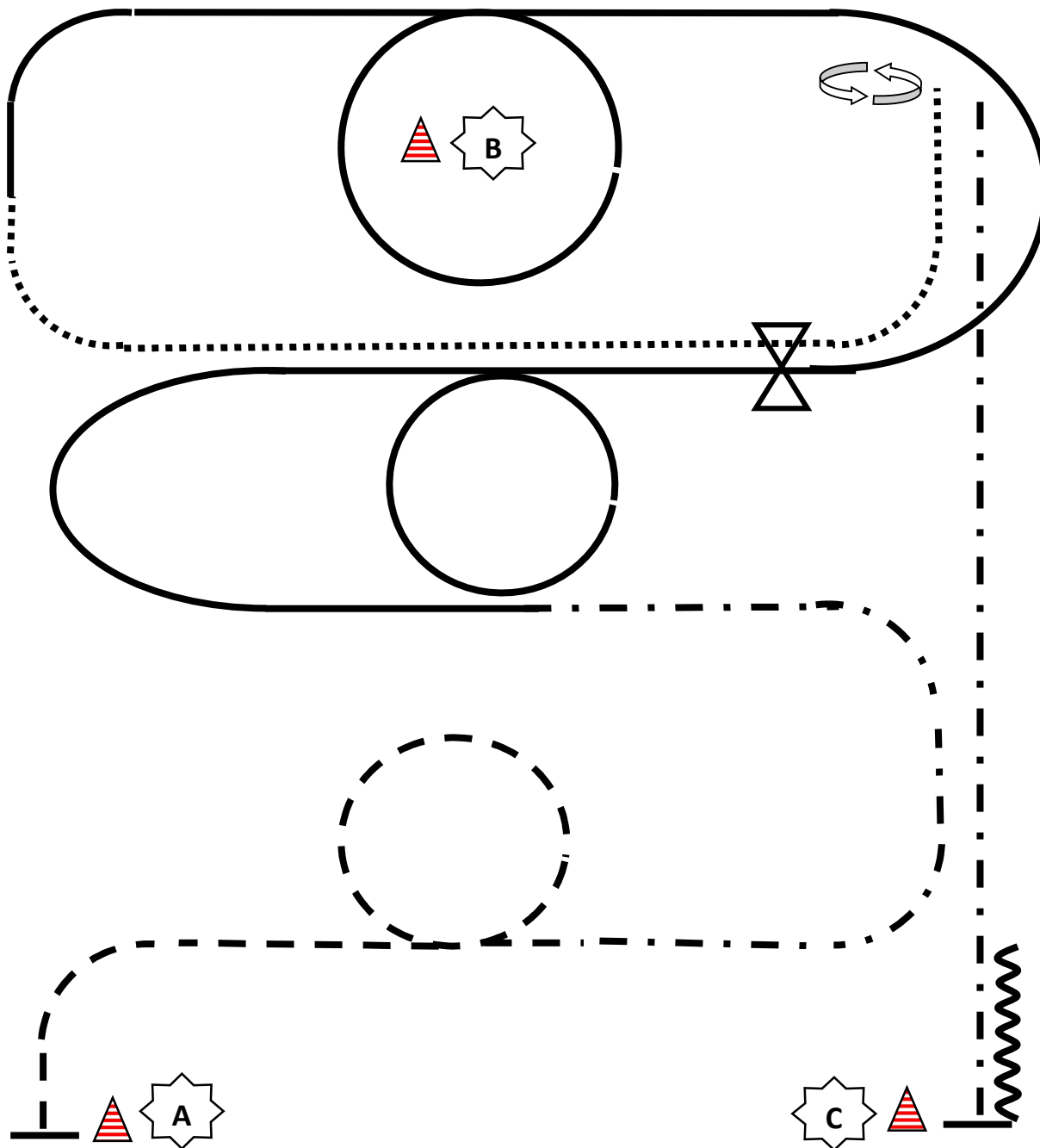
- 1) WALK OVER
- 2) JOG OVER
- 3) LOPE OVER (LL)
- 4) GATE
- 5) JOG OVER, JOG INTO CHUTE
- 6) BACK UP
- 7) LOPE OUT, LOPE OVER (RL)
- 8) STOP OR BREAK TO WALK, WALK INTO BOX,
360° TURN EITHER WAY, WALK OVER

| | |
|--------------------------------|---|
| WALK (SCHRITT) | |
| EXTENDED WALK | ----- |
| JOG/TROT (TRAB) | - - - - - |
| EXTENDED TROT | |
| LOPE (GALOPP) | ===== |
| EXTENDED LOPE | ===== |
| BACK UP (RÜCKWÄRTS) | ~~~~~ |
| LEAD CHANGE (GALOPPWECHSEL) | ===== |
| TURN (DREHUNG) | ⤵ |
| | ERSTE WESTERNREITER UNION PFERDESPORTVERBAND WESTERREITEN |


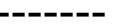







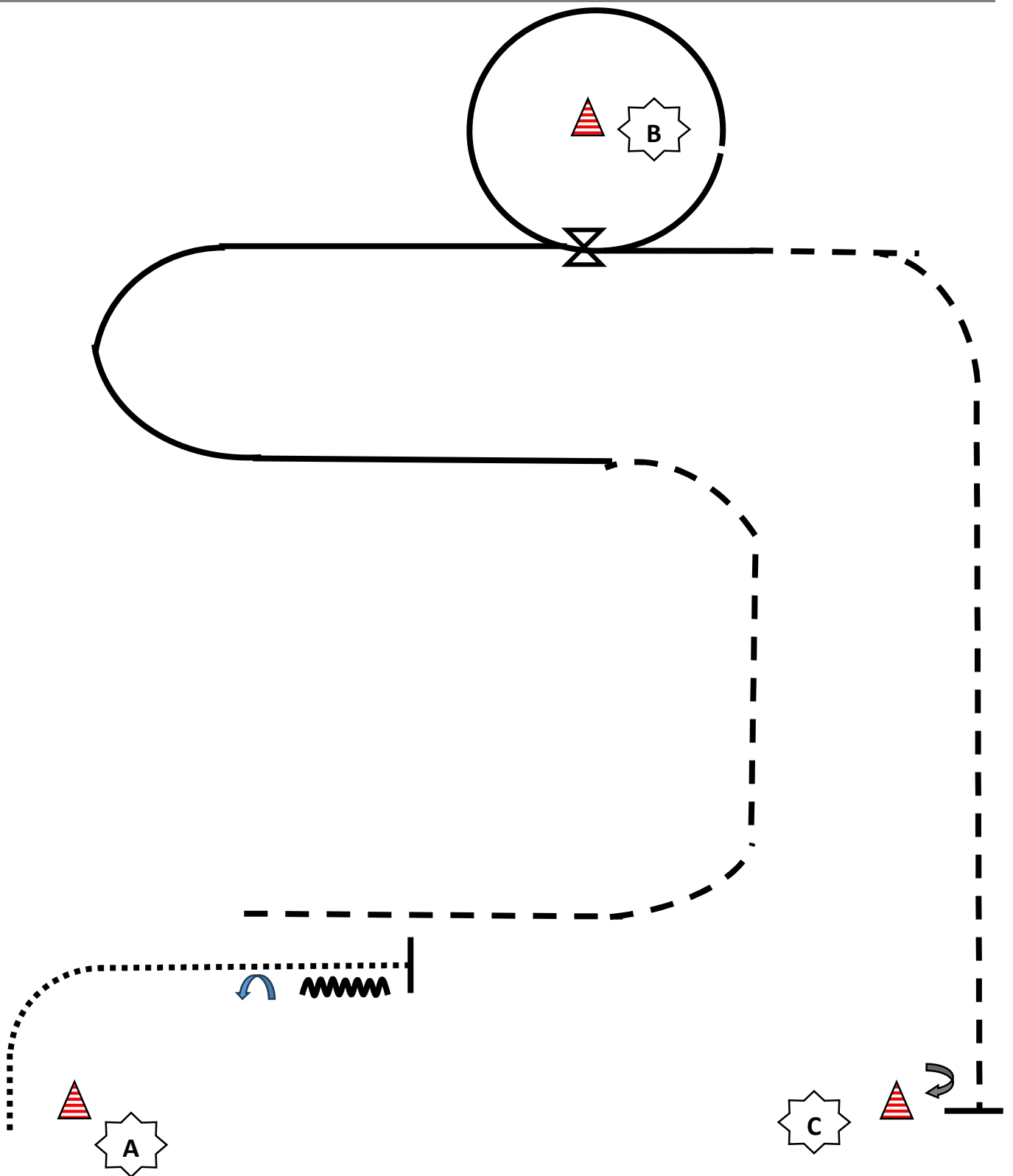
1. Walk, Walk um A, walk, stop, Back up
2. Walk, Jog, Jog um B, Jog
3. Walk zu C, stop, 180° rechts, 180° links

| | |
|---|--------------------|
| | Walk / Schritt |
| ----- | Jog / Trab |
|  | Backup / rückwärts |
|  | Pylone |



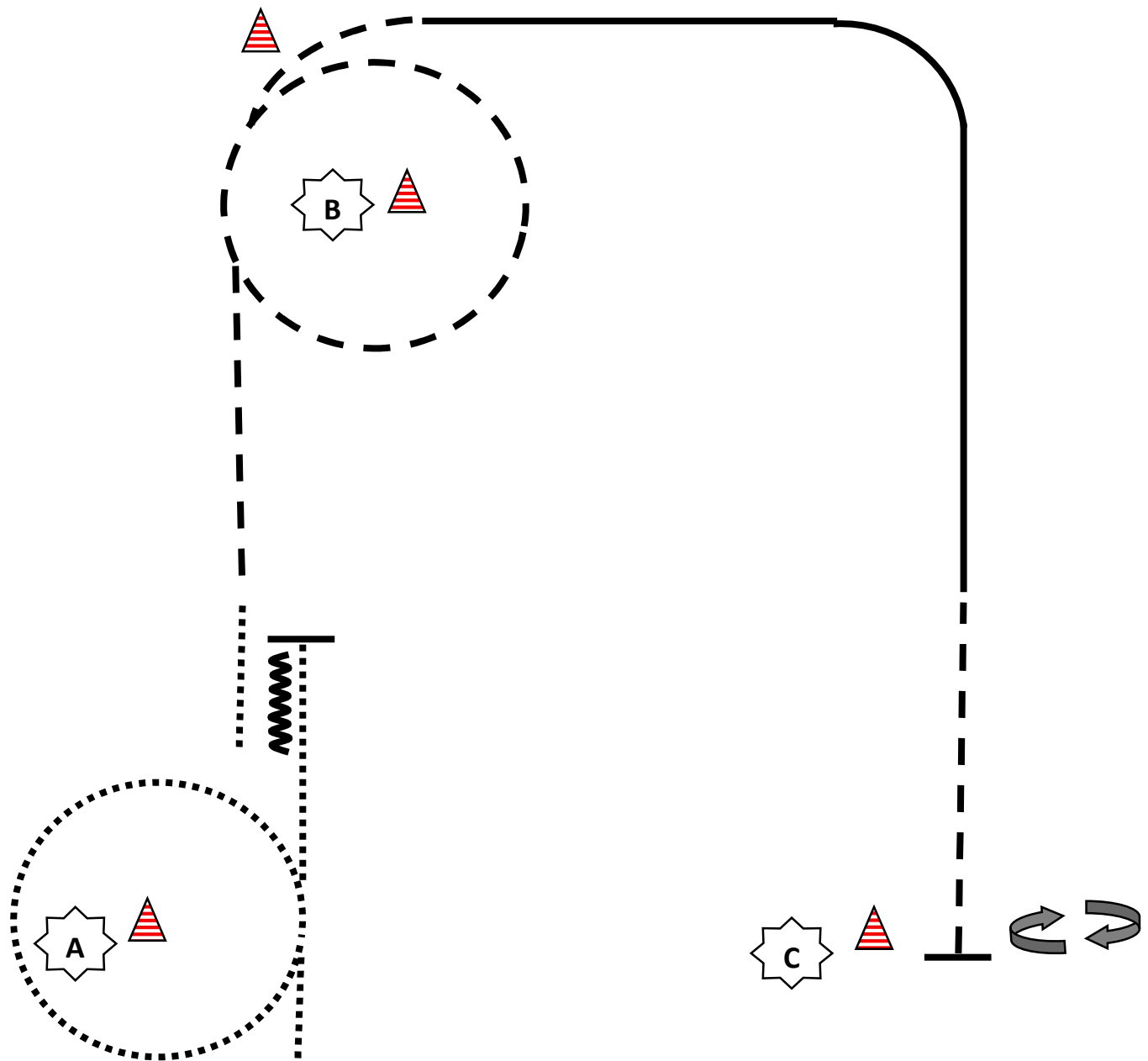
1. Jog, Jog Volte, Ext. Jog
2. Lope, Lope Volte, Wechsel
3. Lope, Lope um B, Lope
4. Walk, Stop, 360° Drehung rechts, 540° Drehung links
5. Ext. Jog zu C, Stop, Back up

-  Walk / Schritt
-  Jog / Trab
-  Lope / Galopp
-  Backup / rückwärts
-  Pylone
-  Extended Jog/Trab
-  Wechsel



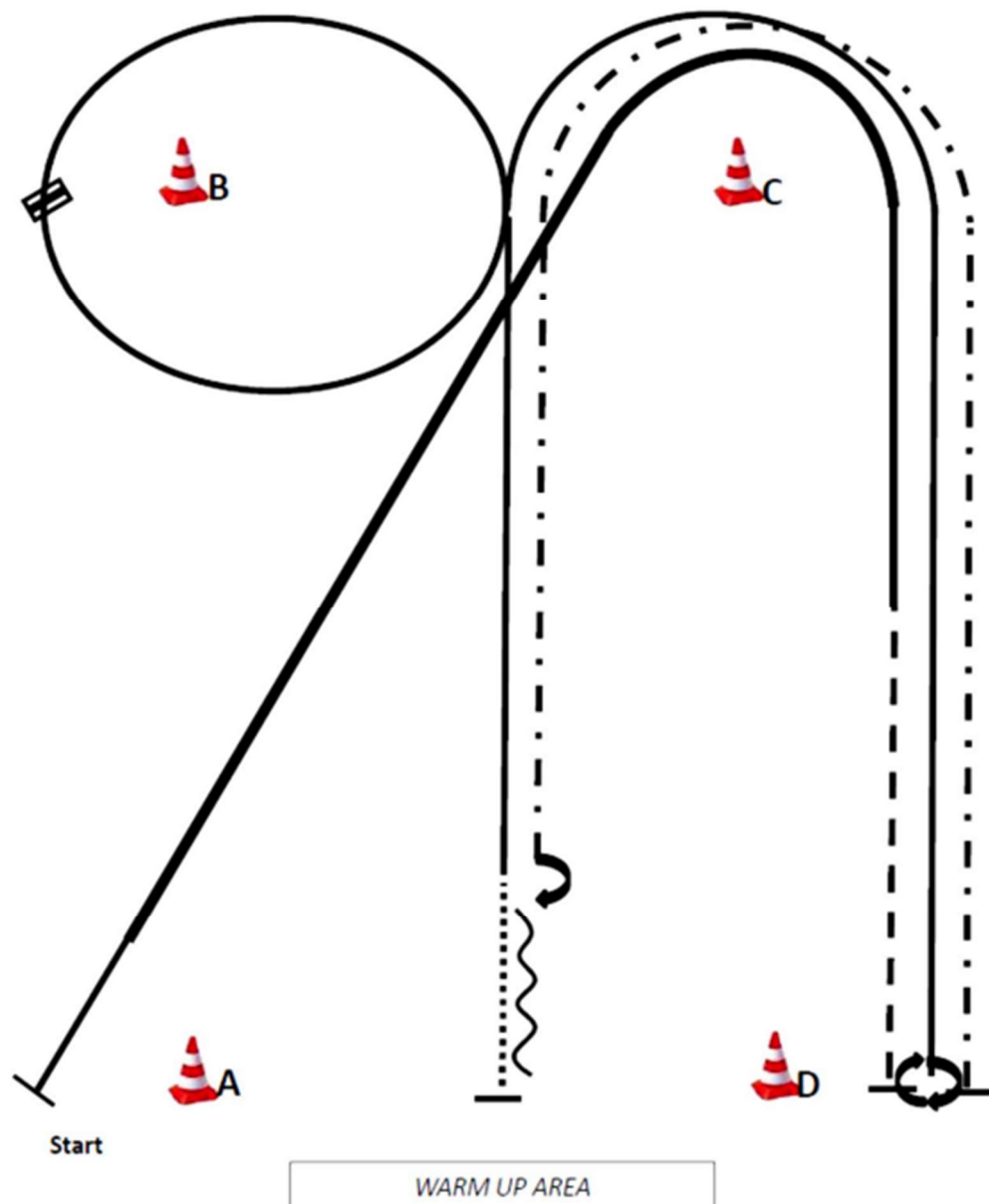
1. Walk, Stop, Back up, 360° Drehung links
2. Jog, Lope, Wechsel, Lope um B, Lope
3. Jog zu C, Stop, 360° Drehung rechts

| | |
|-------|--------------------|
| | Walk / Schritt |
| ----- | Jog / Trab |
| ————— | Lope / Galopp |
| ~~~~~ | Backup / rückwärts |
| ▲ | Pylone |
| ⊗ | Wechsel |



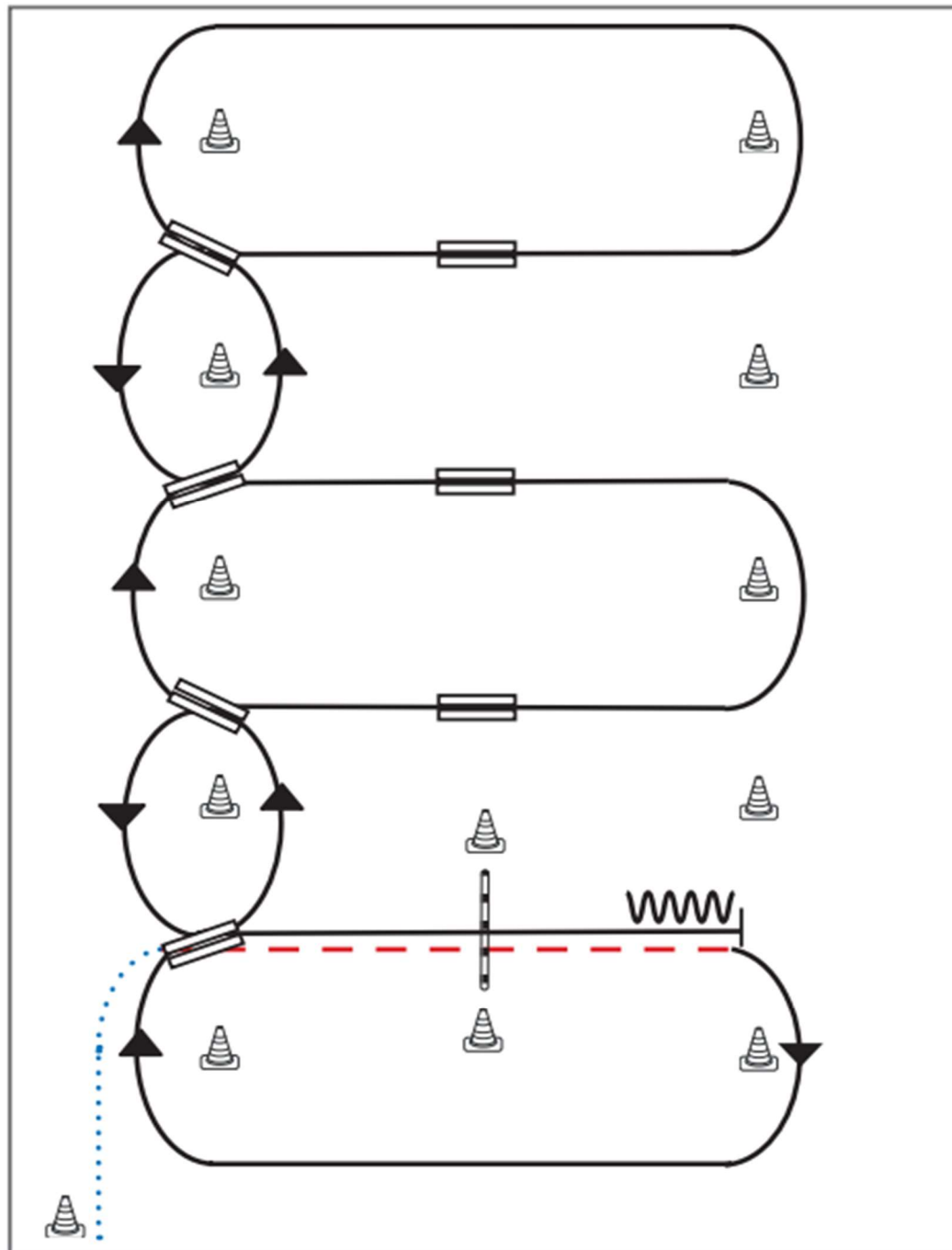
1. Walk, Walk um A, walk, stop, Back up
2. Walk, Jog, Jog um B, Jog
3. Lope
4. Jog zu C, stop, 180° rechts, 180° links

| | |
|-------|--------------------|
| | Walk / Schritt |
| ----- | Jog / Trab |
| ———— | Lope / Galopp |
| ~~~~~ | Backup / rückwärts |
| ▲ | Pylone |



- (1) Start bei A, Rechtsgalopp, Extended Lope um C, Rechtsgalopp
- (2) Jog, Stop
- (3) 540° Turn (rechts oder links)
- (4) Linksgalopp um C und B
- (5) Galoppwechsel (fliegend oder einfach), Rechtsgalopp
- (6) Walk, Stop
- (7) Back up eine Pferdelänge, 180° Turn (rechts oder links)
- (8) Extended Jog um C bis D, Stop
Im Walk in den Warm-up-Bereich

| | |
|-----------|--------------------|
| | Walk / Schritt |
| ----- | Jog / Trab |
| ———— | Lope / Galopp |
| ~~~~~ | Backup / rückwärts |
| ▲ | Pylone |
| - - - - - | Extended Jog/Trab |
| ≡ | Wechsel |



- 1) Schritt vom Start-Pylon, Übergang zum Trab zwischen den Markern, Trab über die Stange
- 2) Übergang zum Rechtsgalopp zwischen den Markern, Galopp an der kurzen Seite
- 3) 1. Galoppwechsel auf der Linie
- 4) 2. Galoppwechsel auf der Linie
- 5) 3. Galoppwechsel auf der Linie
- 6) 4. Galoppwechsel auf der Linie
- 7) 1. Galoppwechsel mit Seitenwechsel
- 8) 2. Galoppwechsel mit Seitenwechsel
- 9) 3. Galoppwechsel mit Seitenwechsel
- 10) Galopp über die Stange
- 11) Stop zwischen den Markern, Rückwärtsrichten

Legende:

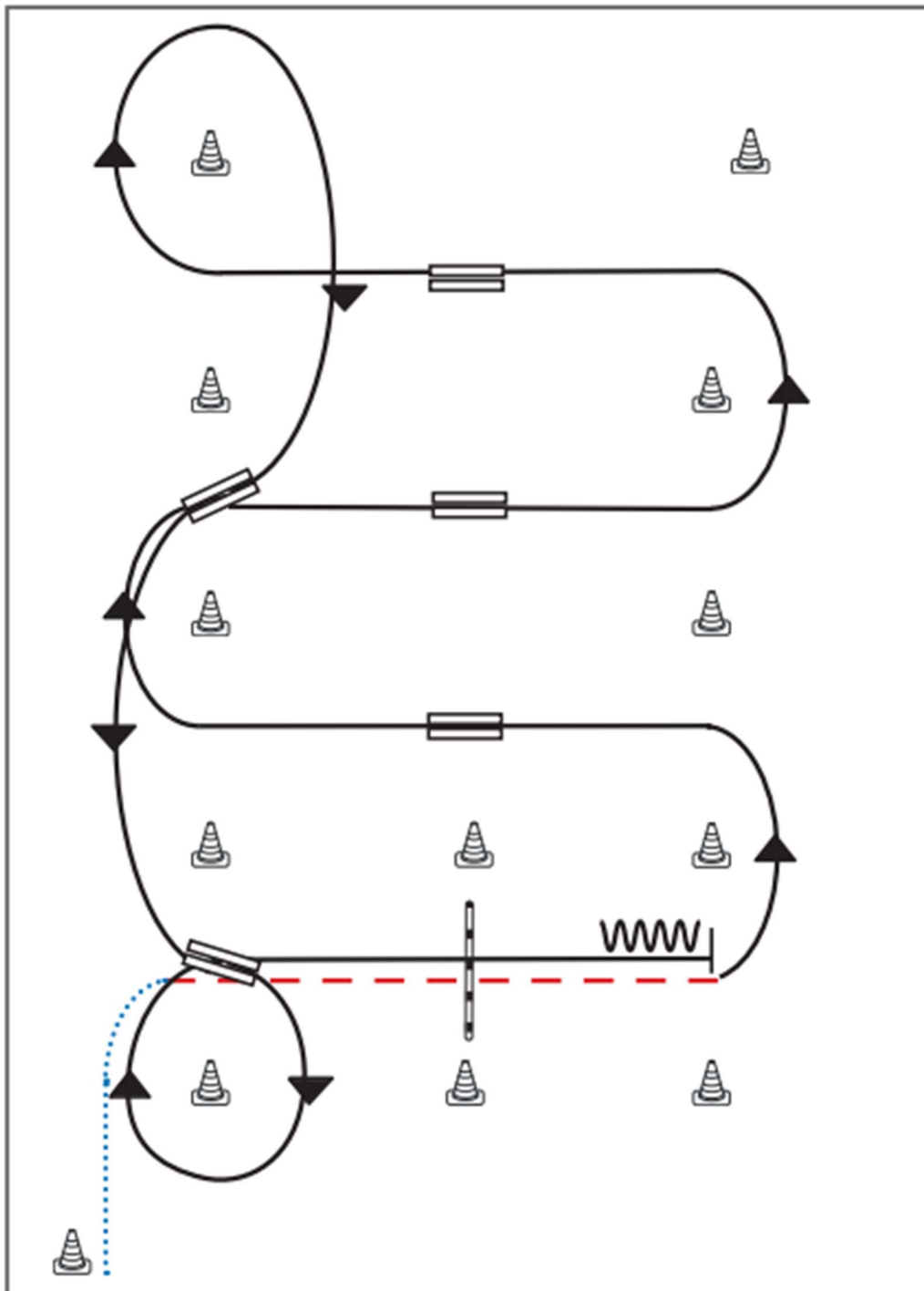
| | |
|-------------|--|
| Schritt | |
| Trab | |
| Galopp | |
| Wechselzone | |
| Rückwärts | |



EWU
Ewiger Westen Union
Deutschland e.V.

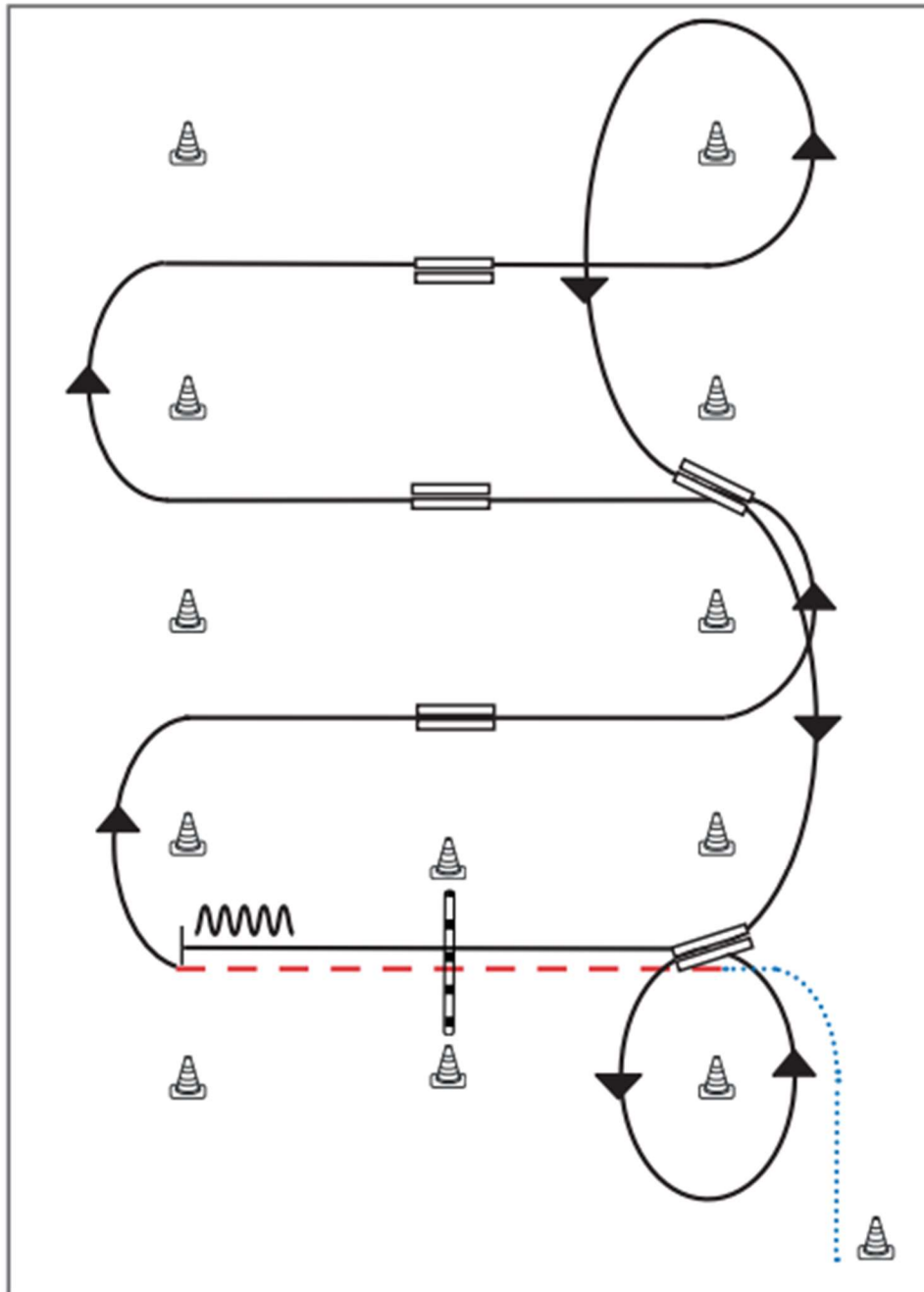


ERSTE
WESTREITER
UNION
Hilfsdienstleistungen für Reiterinnen

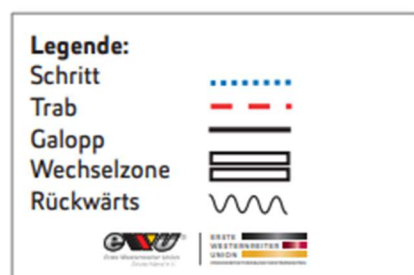


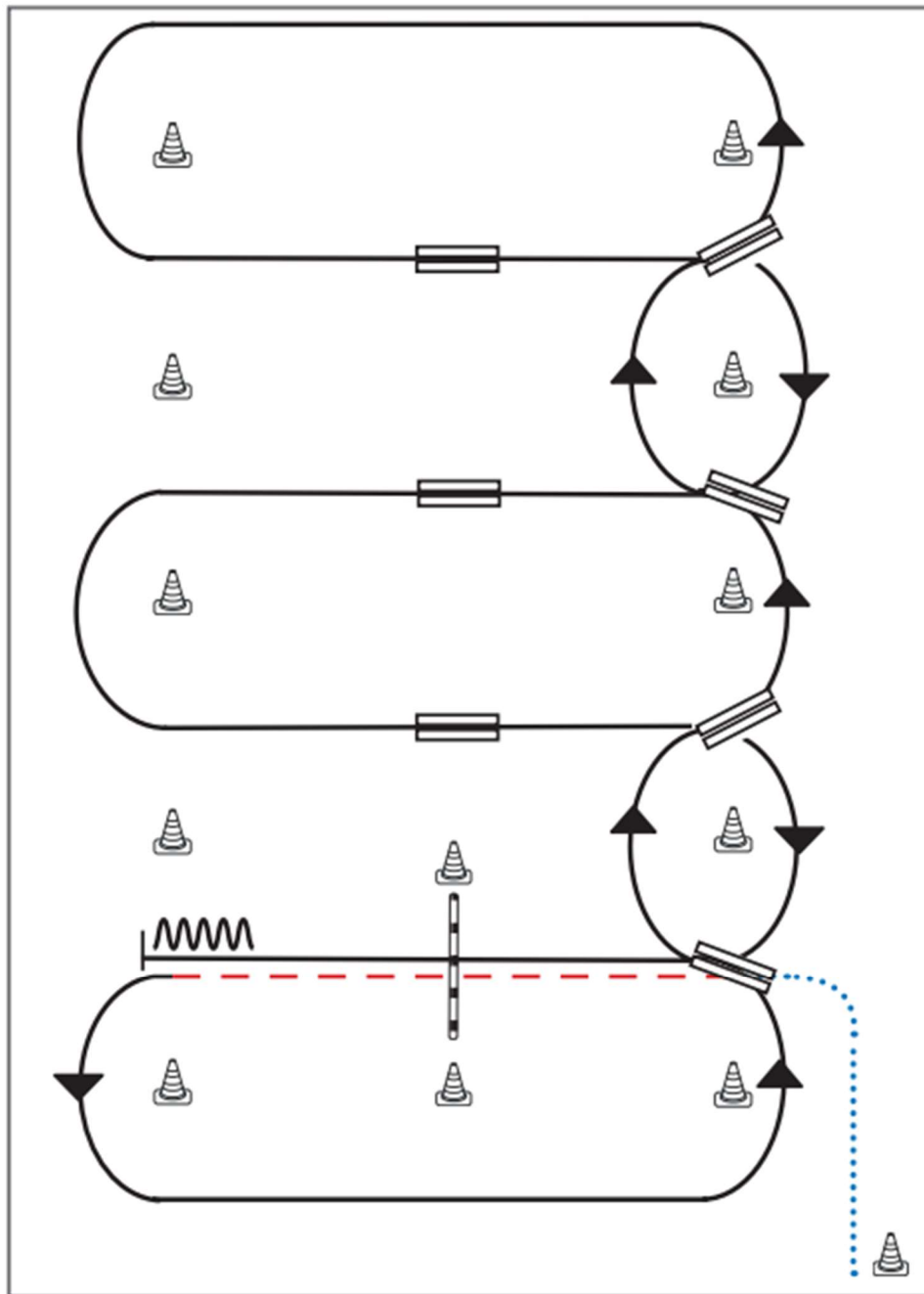
- 1) Schritt vom Start-Pylon, Übergang zum Trab zwischen den Markern, Trab über die Stange
- 2) Übergang zum Linksgalopp zwischen den Markern
- 3) 1. Galoppwechsel mit Seitenwechsel
- 4) 2. Galoppwechsel mit Seitenwechsel
- 5) 3. Galoppwechsel mit Seitenwechsel
- 6) Volte, 1. Galoppwechsel auf der Linie
- 7) 2. Galoppwechsel auf der Linie, Volte
- 8) Galopp über die Stange
- 9) Stop zwischen den Markern, Rückwärtsrichten

| Legende: | |
|-------------|-----------|
| Schritt | |
| Trab | - - - - - |
| Galopp | ————— |
| Wechselzone | ===== |
| Rückwärts | ~~~~~ |



- 1) Schrittlage vom Start-Pylon, Übergang zum Trab zwischen den Markern, Trab über die Stange
- 2) Übergang zum Rechtsgalopp zwischen den Markern
- 3) 1. Galoppwechsel mit Seitenwechsel
- 4) 2. Galoppwechsel mit Seitenwechsel
- 5) 3. Galoppwechsel mit Seitenwechsel
- 6) Volte, 1. Galoppwechsel auf der Linie
- 7) 2. Galoppwechsel auf der Linie, Volte
- 8) Galopp über die Stange
- 9) Stop zwischen den Markern, Rückwärtsrichten





- 1) Schritt vom Start-Pylon, Übergang zum Trab zwischen den Markern, Trab über die Stange
- 2) Übergang zum Linksgalopp zwischen den Markern, Galopp an der kurzen Seite
- 3) 1. Galoppwechsel auf der Linie
- 4) 2. Galoppwechsel auf der Linie
- 5) 3. Galoppwechsel auf der Linie
- 6) 4. Galoppwechsel auf der Linie
- 7) 1. Galoppwechsel mit Seitenwechsel
- 8) 2. Galoppwechsel mit Seitenwechsel
- 9) 3. Galoppwechsel mit Seitenwechsel
- 10) Galopp über die Stange
- 11) Stop zwischen den Markern, Rückwärtsrichten

Legende:

| | |
|-------------|--|
| Schritt | |
| Trab | |
| Galopp | |
| Wechselzone | |
| Rückwärts | |

