

Patternbook

ETTENHEIM

24./25. JUNI



WESTERN REITTURNIER

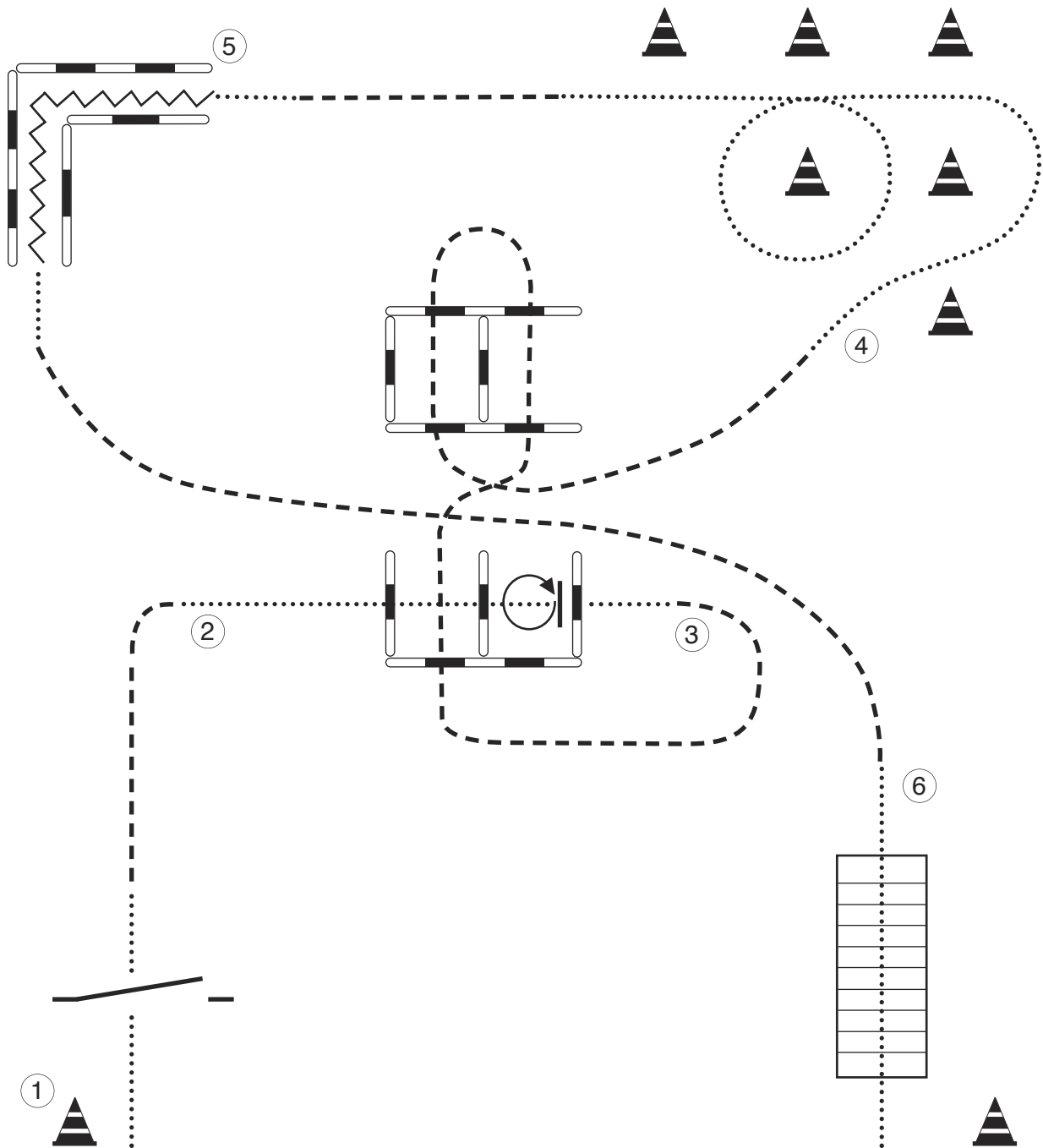


Mit Bewirtung

Reit- und Fahrverein St. Landelin Altdorf e.V.



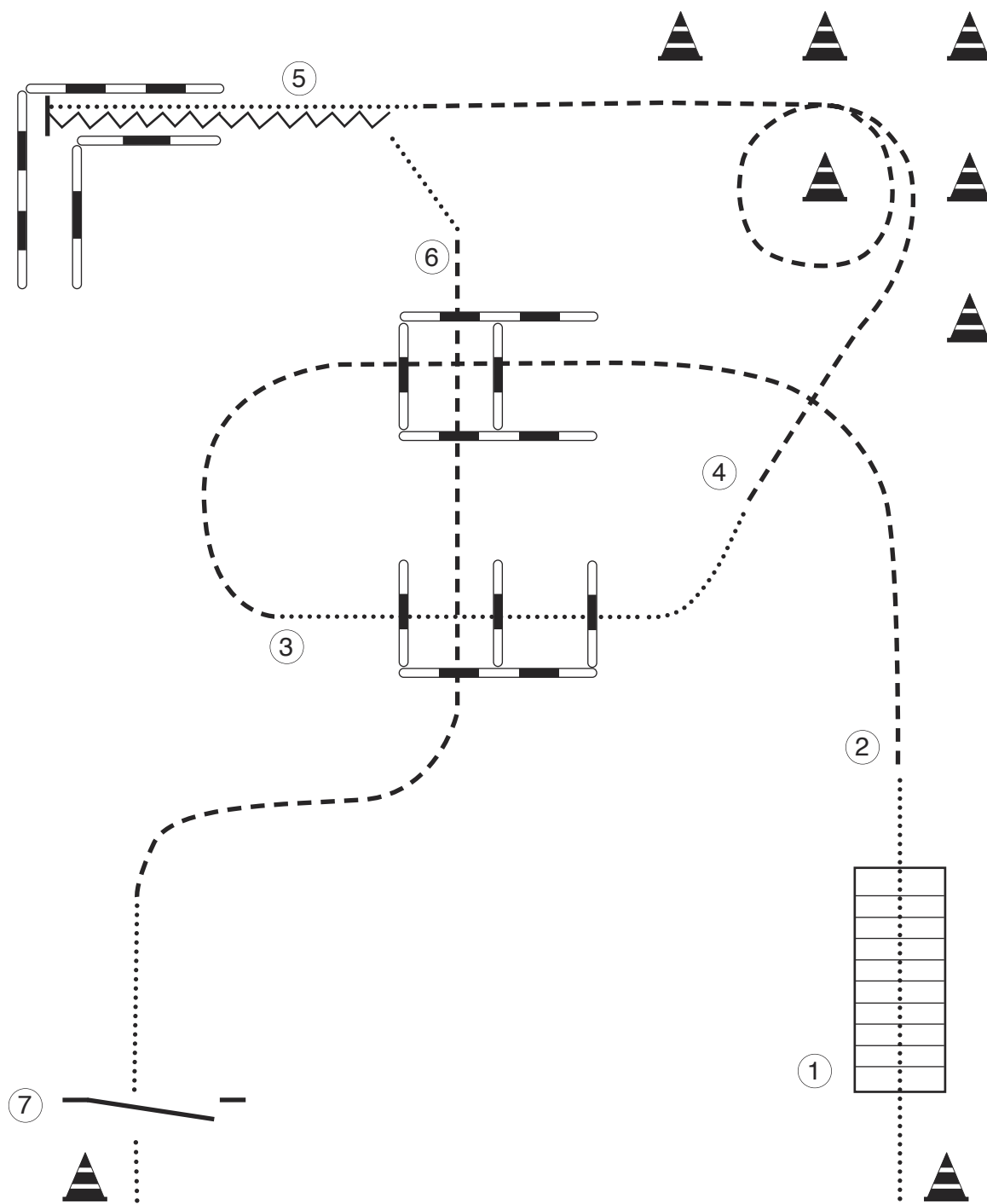
Trail in Hand



1. Walk, Tor
2. Walk, Jog, Walk, Walk over,
Walk in, Turn 360° rechts, Walk out
3. Jog, Jog over
4. Walk, Walk um Pylonen
5. Jog, Walk, Back up L
6. Walk, Jog, Walk, Brücke, Walk

- Walk
- Jog
- ~~~~~ Back up
- ⤵ Turn

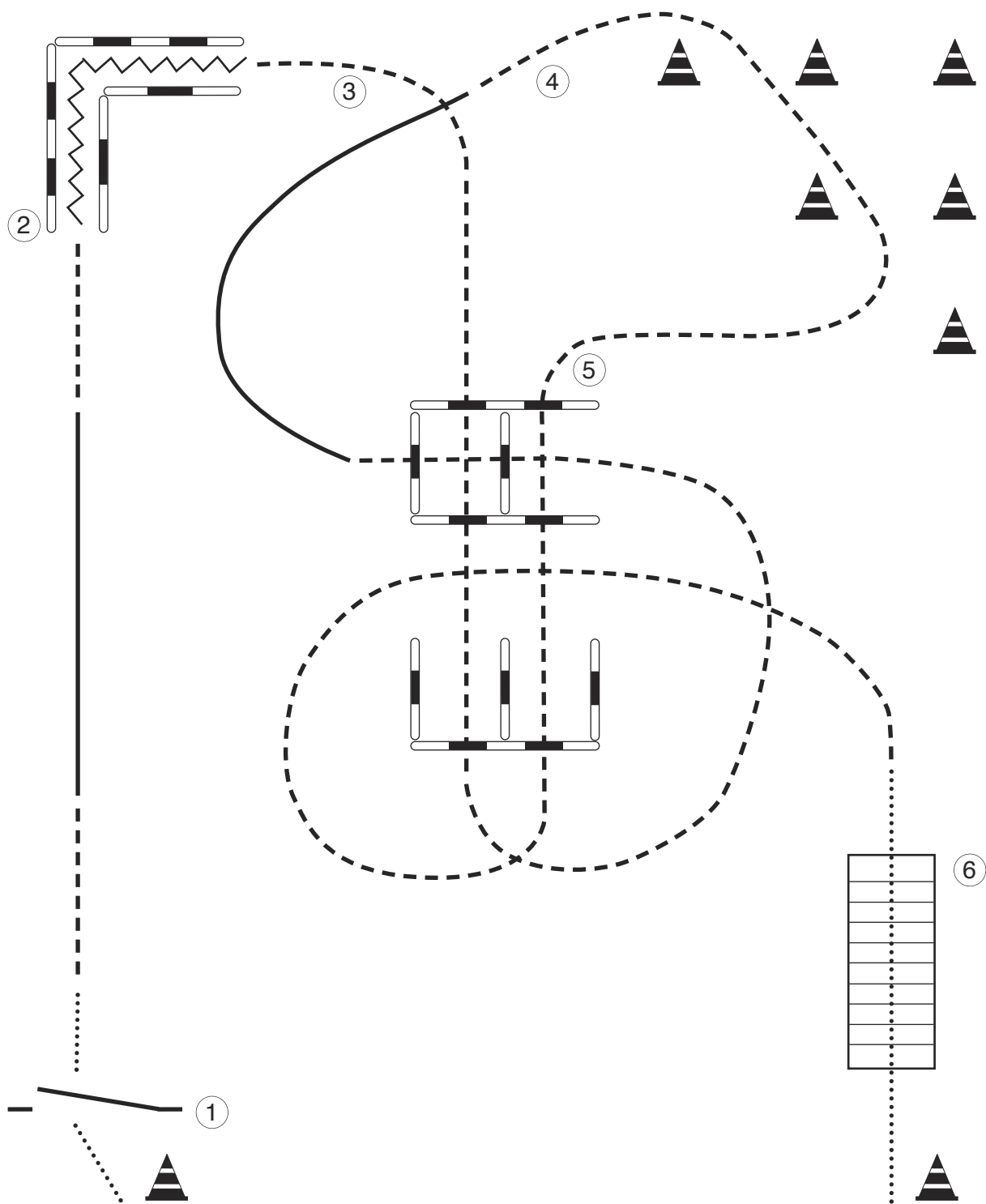
Trail Horse Walk Trot



1. Walk, Brücke
2. Jog, Jog over
3. Walk, Walk over
4. Jog, Jog um Pylone
5. Walk, Walk in, Stop, Back up
6. Walk, Jog, Jog over
7. Walk, Tor, Walk

- Walk
- - - - - Jog
- Lope
- ∩∩∩∩∩ Back up

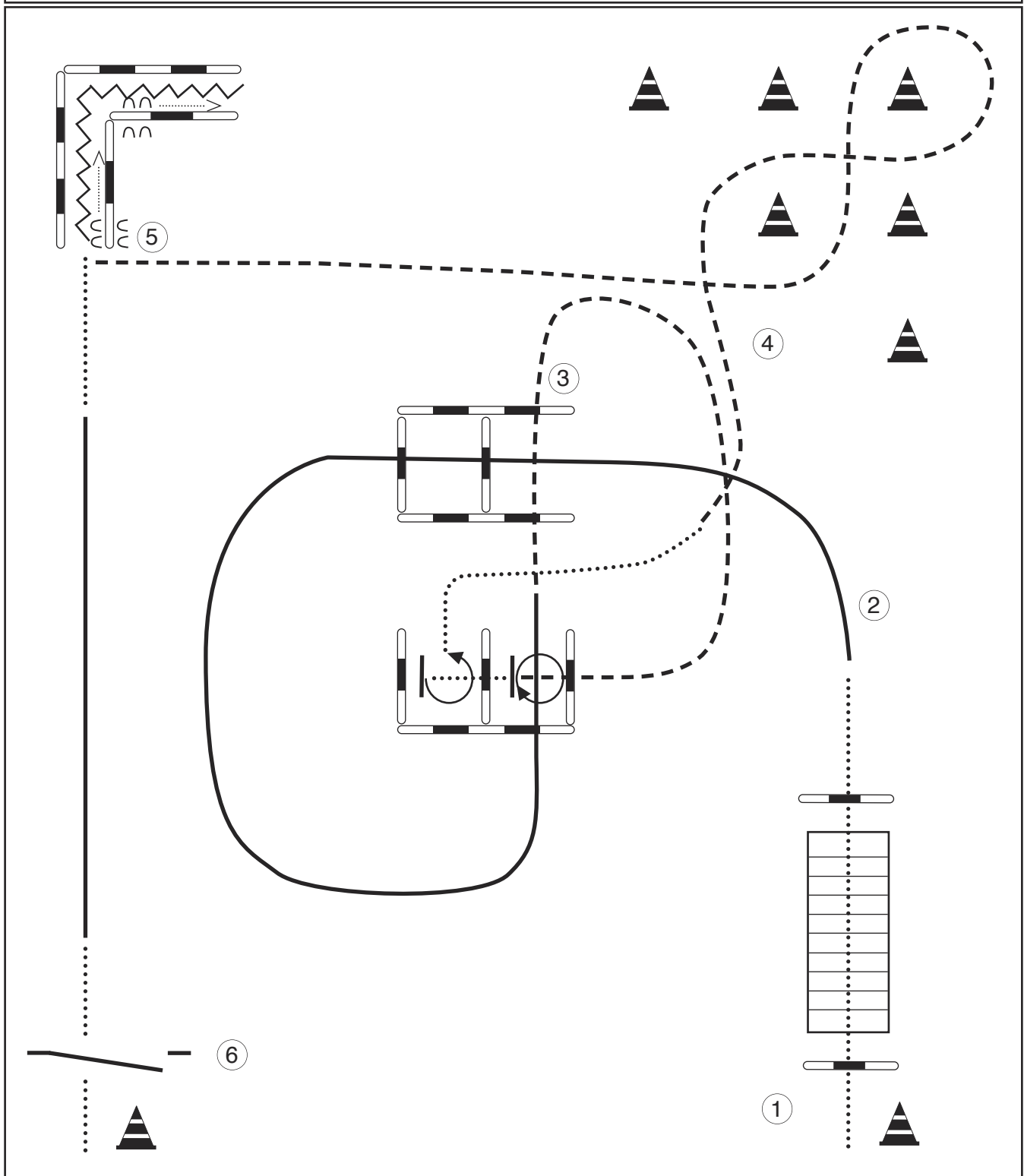
Trail Horse LK 4/5 A/B



1. Walk, Tor
2. Walk, Jog, Lope Right Lead, Jog, Stop, Back up L
3. Jog, Jog over
4. Lope Right Lead, Jog, Jog durch Pylonen
5. Jog over
6. Walk, Brücke, Walk

- Walk
- - - - - Jog
- Lope
- ~~~~~ Back up

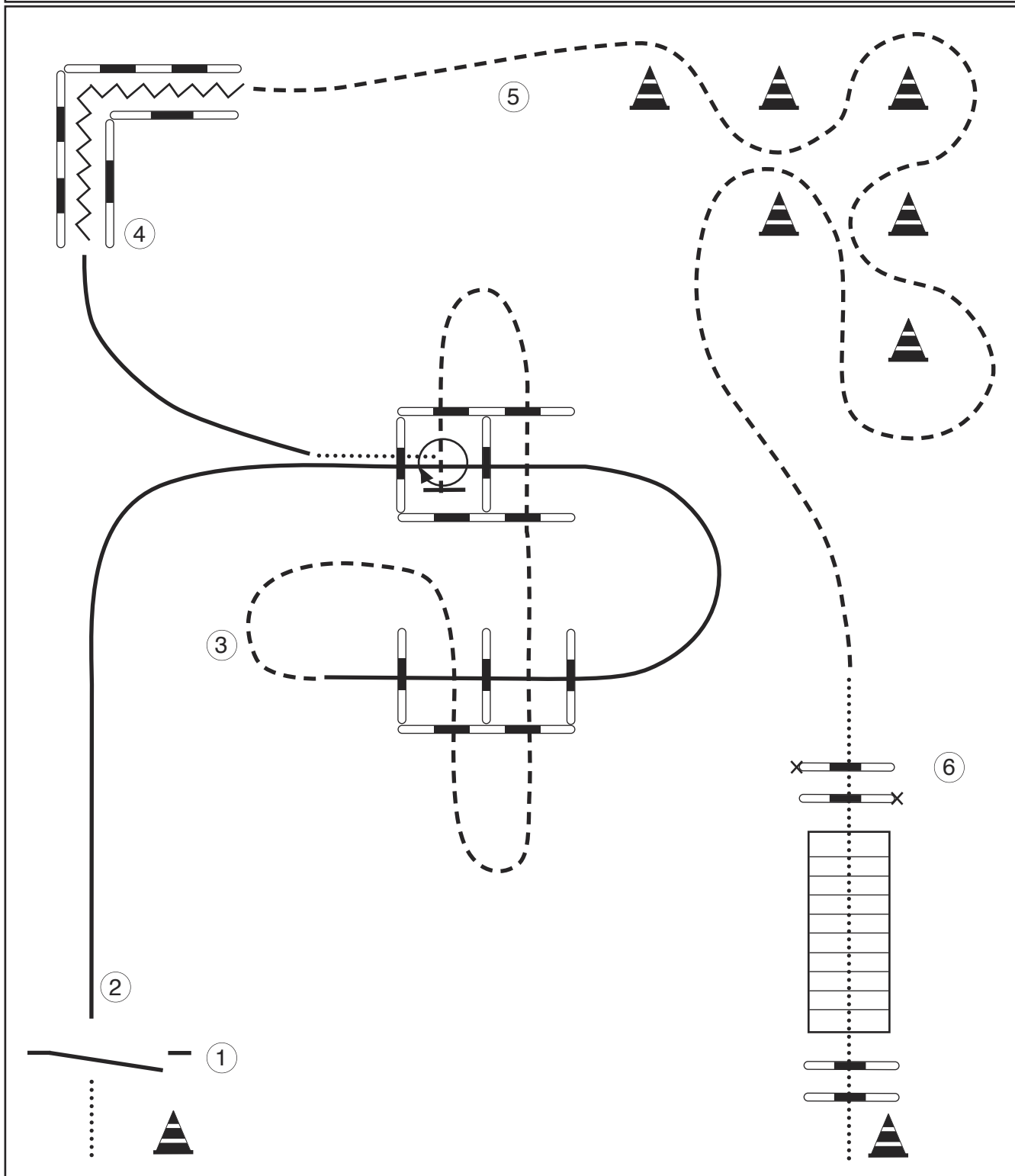
Trail Horse LK 3 A/B



1. Walk, Walk over, Brücke, Walk over
2. Lope Left Lead, Lope over
3. Jog, Jog over, Jog in Box, Turn 360° rechts, Walk out, Walk in Box, Turn 270° links
4. Walk, Jog, Jog-Acht um Pylonen
5. Jog, Stop, Sidepass rechts, Back up L
6. Walk, Lope Left Lead, Walk, Tor, Walk

- Walk
- - - - - Jog
- Lope
- ~~~~~ Back up
- ∩∩> Sidepass
- ∩∩
- ↻ Turn

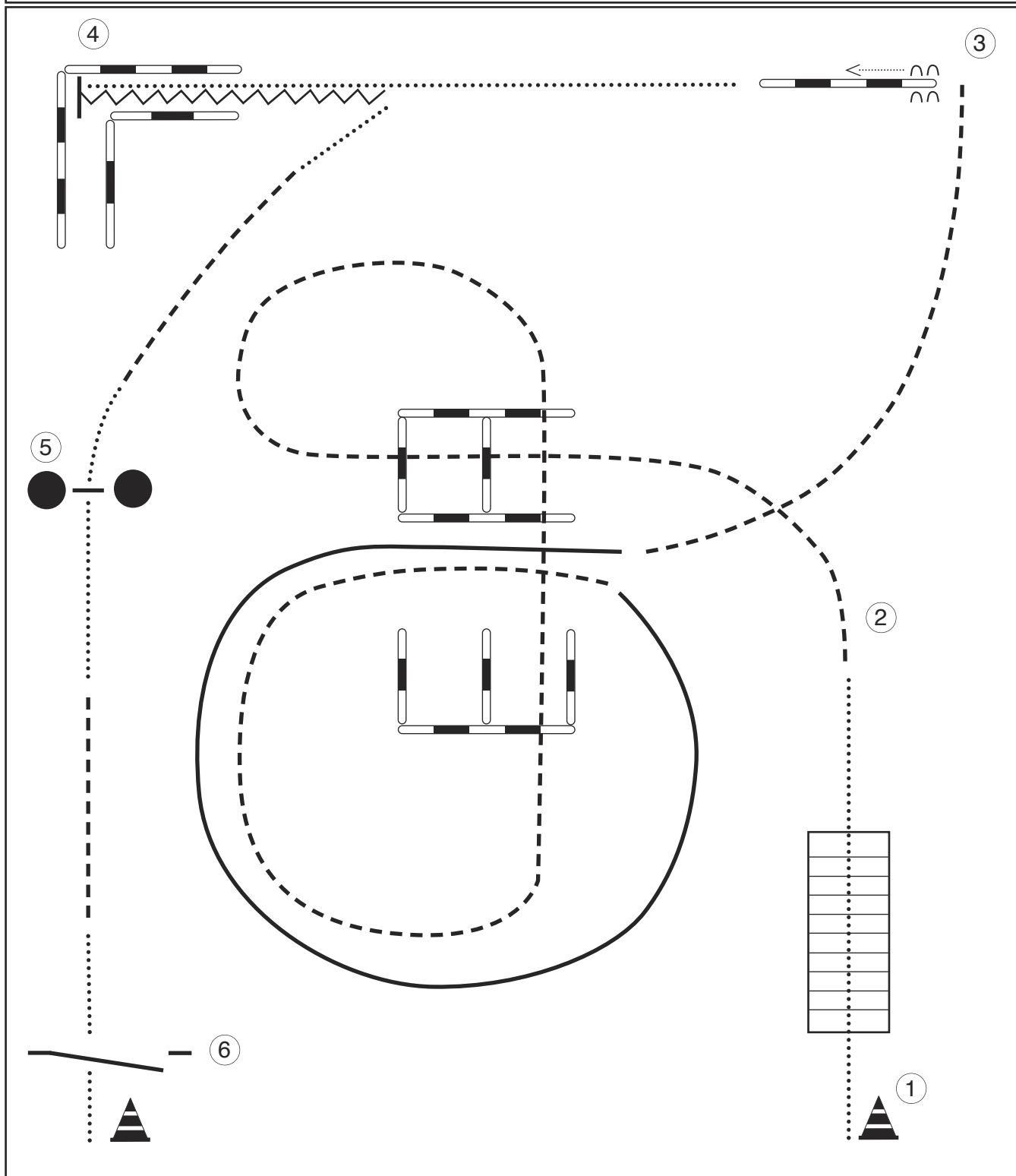
Trail Horse LK 1/2 A/B



1. Walk, Tor (linke Hand aufziehen)
2. Lope right Lead, Lope over
3. Jog, Jog over, Jog in Box, Turn 45° rechts, Walk out
4. Lope Right Lead, Back up L
5. Jog, Jog um Pylonen
6. Walk, Walk over über einseitig erhöhte Stangen, Brücke, Walk over, Walk

- Walk
- Jog
- Lope
- ∩∩∩∩∩∩ Back up
- ∩∩ > Sidepass
- ↻ Turn

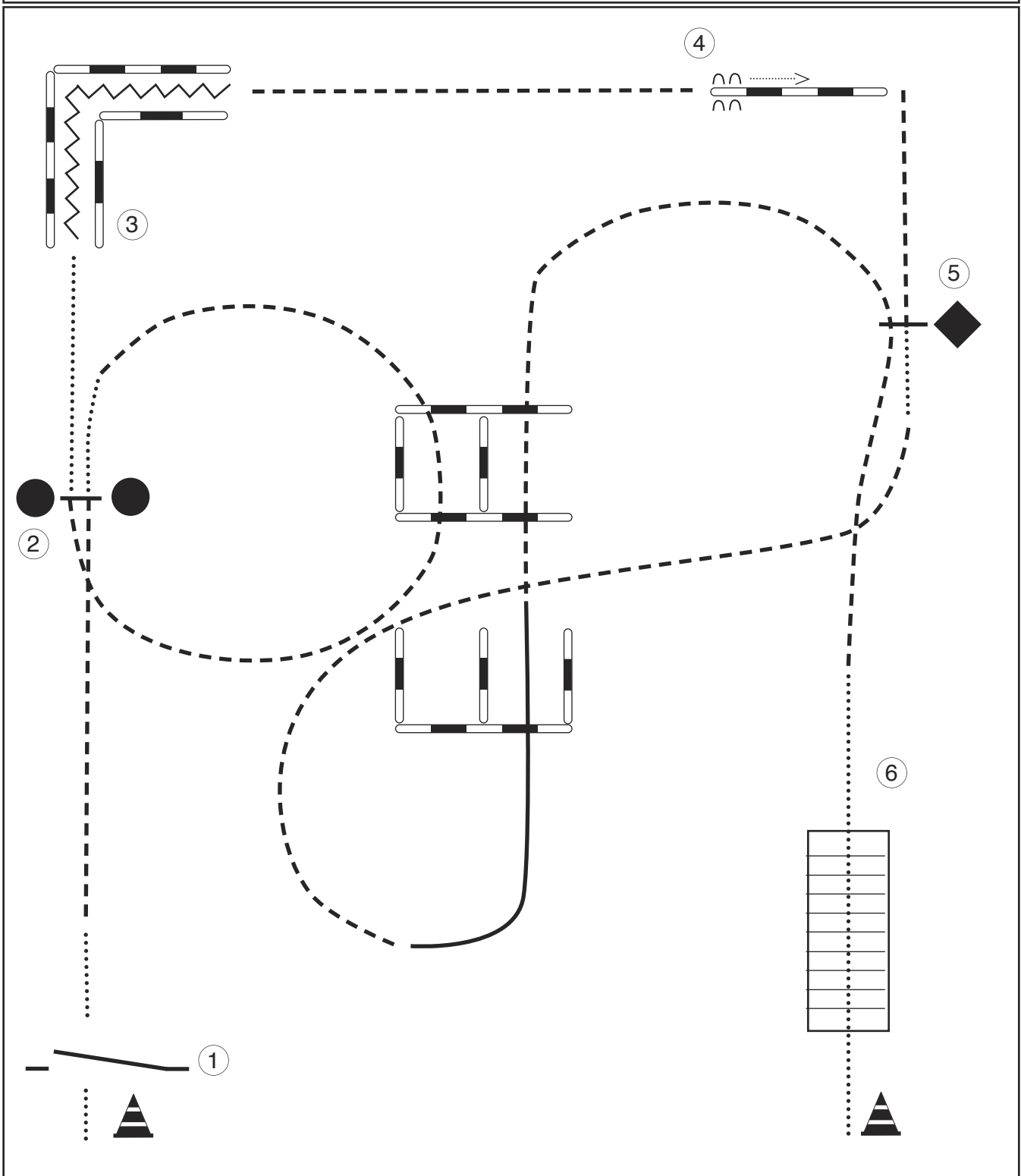
Ranch Trail LK 4/5 A/B



1. Walk, Brücke, Walk
2. Jog, Jog over
3. Lope Right Lead, Jog, Stop, Sidepass links
4. Walk, Walk in, Back up Stangengasse
5. Walk, Jog, Walk, Stop, Gegenstand umsetzen
6. Walk, Jog, Walk, Tor, Walk

- Walk
- Jog
- Lope
- ⋈⋈⋈⋈ Back up
- ∪∪∪∪ > Sidepass
- ↻ Turn

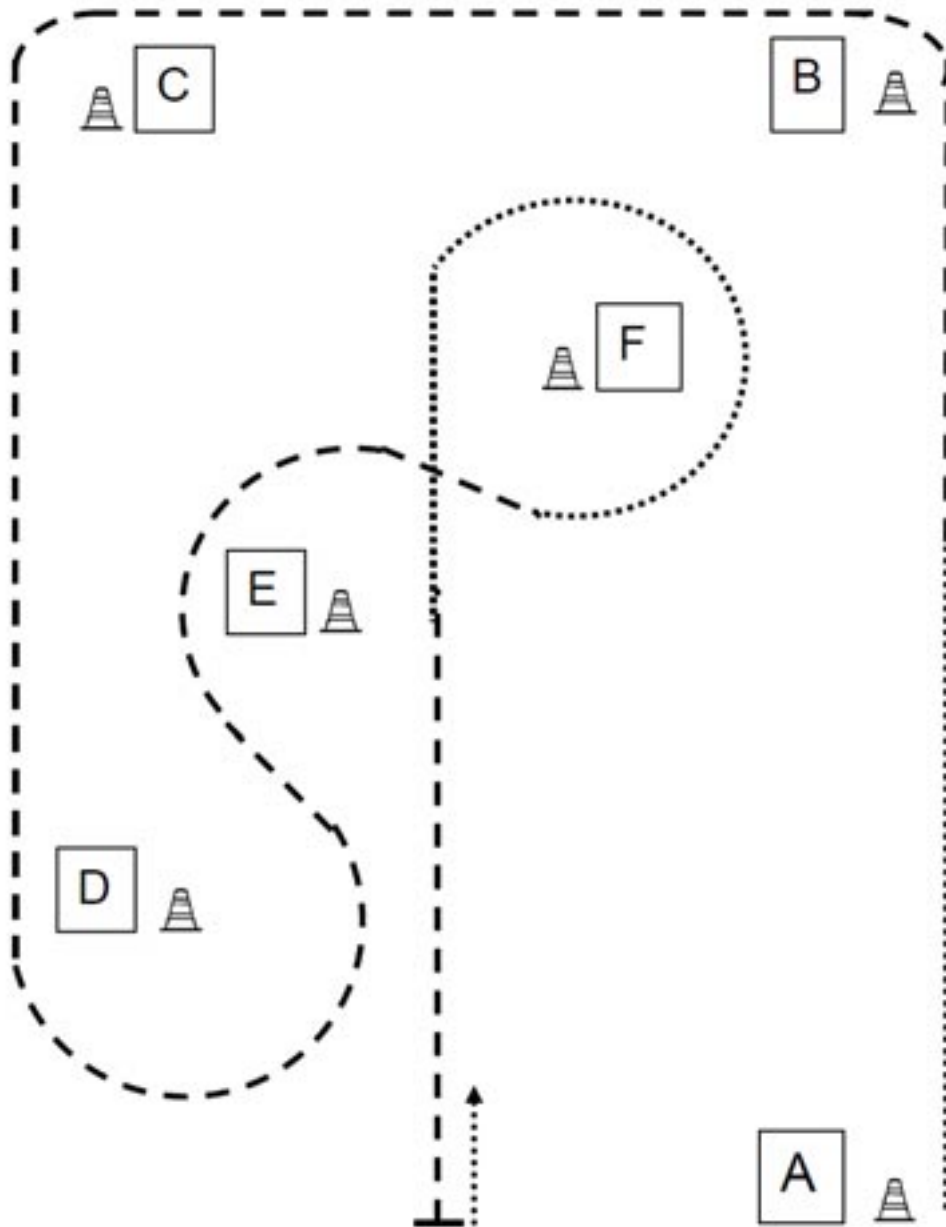
Ranch Trail LK 1-3 A/B



1. Walk, Tor
2. Walk, Jog, Stop, Fahne aufnehmen, Walk, Jog, Jog over, Stop, Fahne ablegen
3. Walk, Back up L
4. Jog, Sidepass rechts
5. Jog, Stop, Mantel anziehen, Walk, Jog, Lope Left Lead, Lope over, Jog, Stop, Mantel ausziehen
6. Jog, Walk, Brücke, Walk

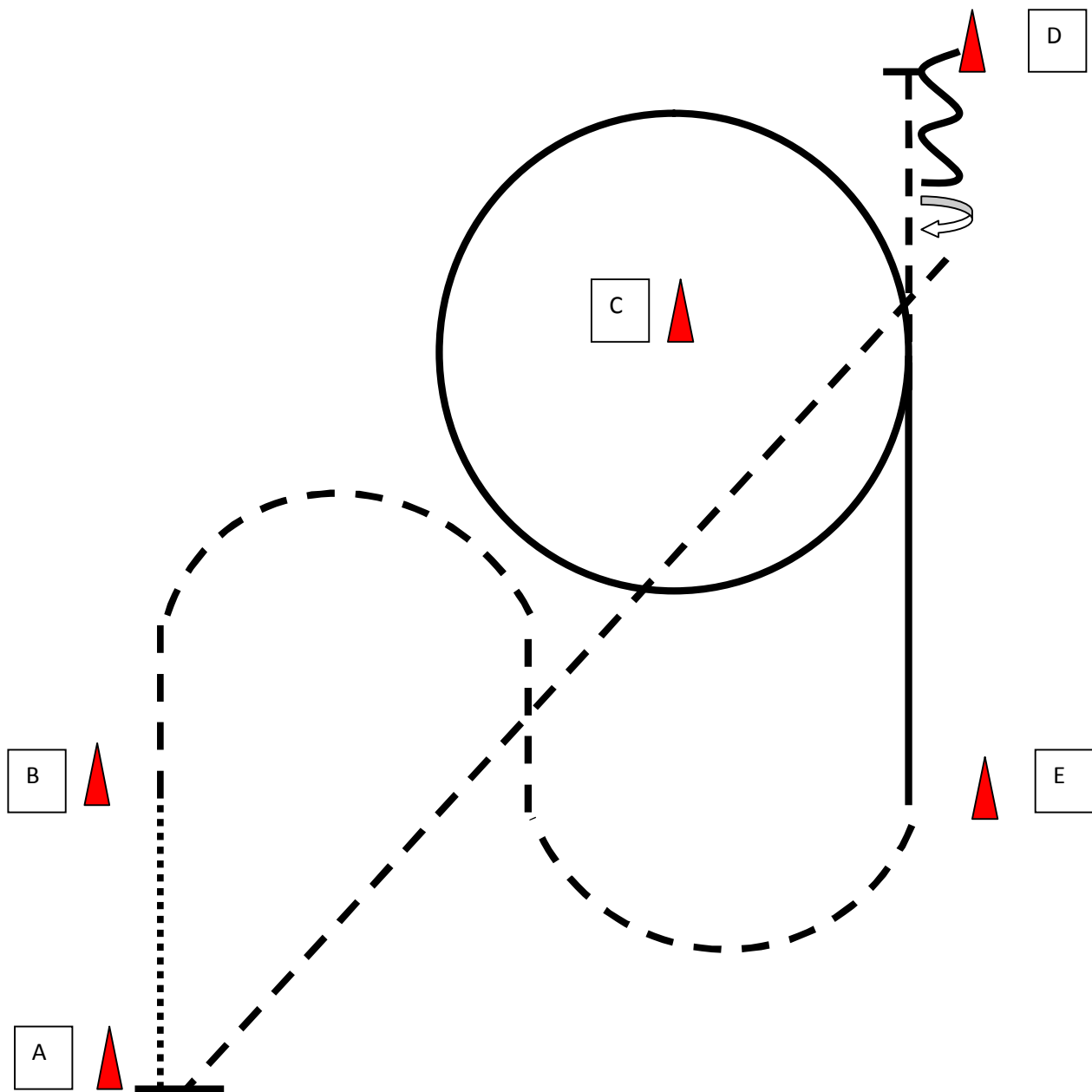
- Walk
- - - - - Jog
- Lope
- ⚡ Back up
- ⌞ ⌞> Sidepass
- ⌞ ⌞
- ↻ Turn

Walk Trot Horsemanship



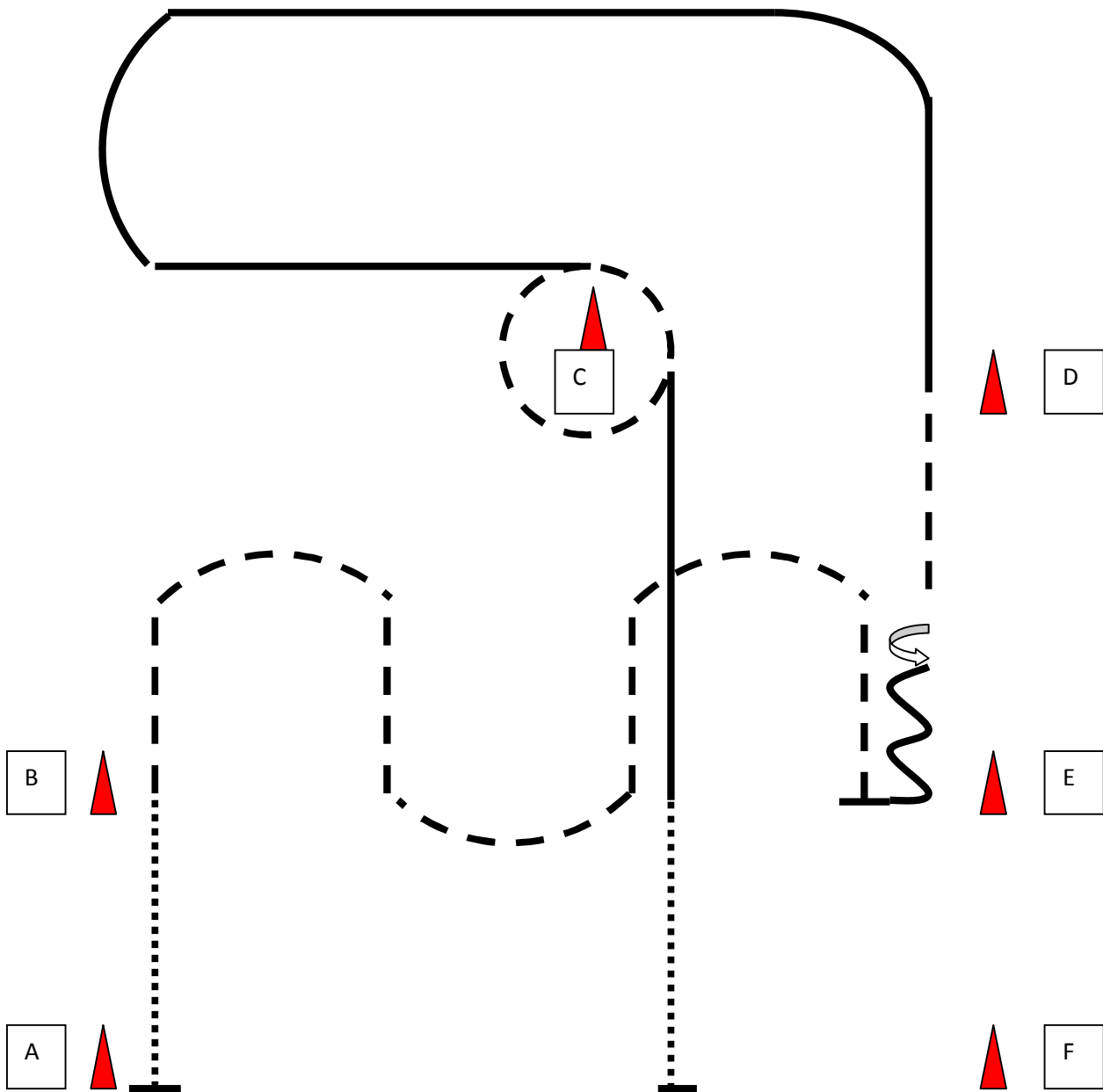
-
1. Schritt beo A antraben weiter um B und C
 2. Bei D Slalom bis E – Übergang zum Schritt Volte um F
 3. Bei E antraben – geradeaus bis A – Stop und Backup – zurück ins Line up

Western Horsemanship LK 4/5A und LK 5B



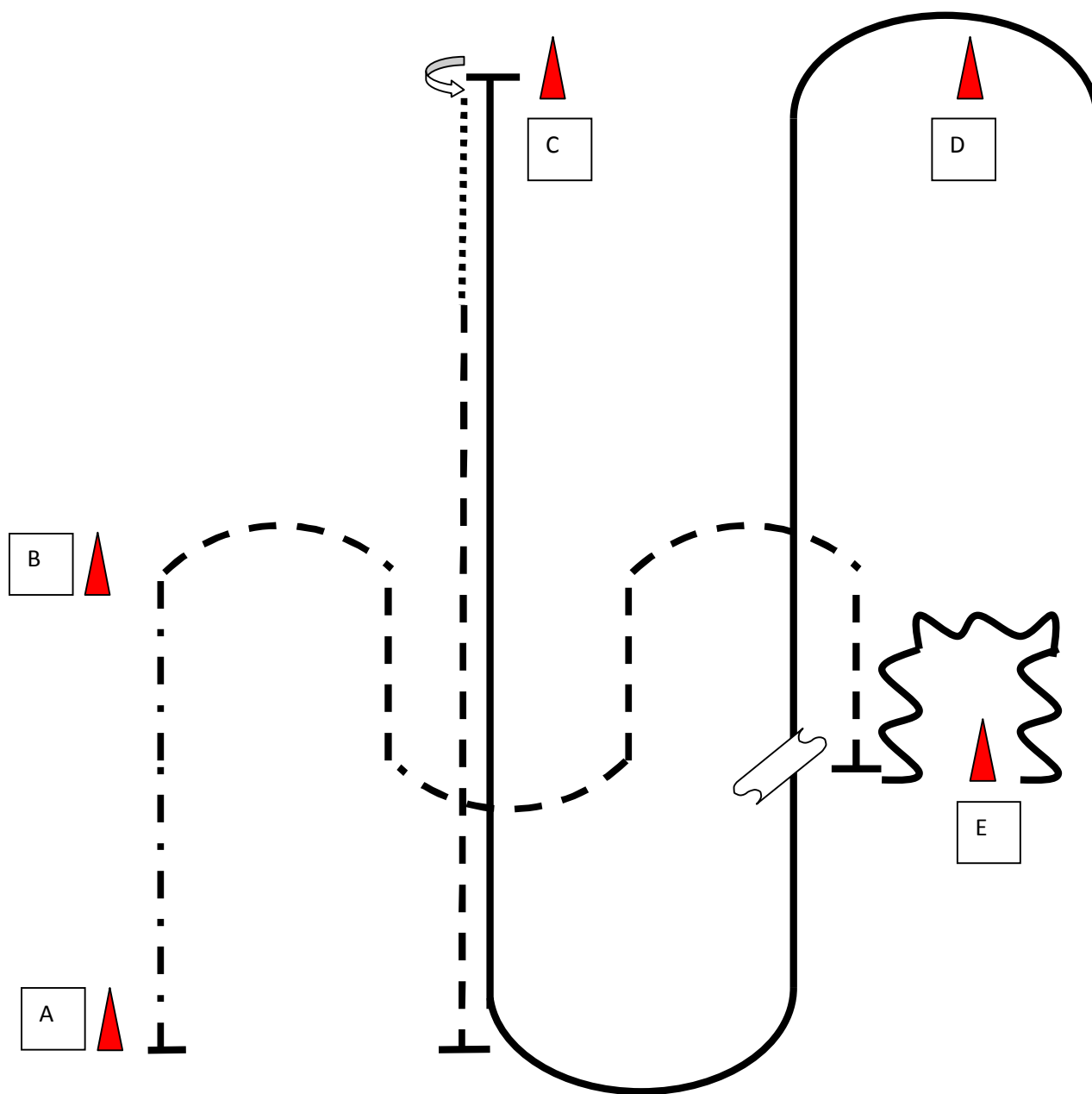
1. Bei A aus dem Stand Schritt bis B
2. 2 Bögen im Jog
3. Linksgalopp um C
4. Jog bis D
5. Back
6. HHW rechts
7. Jog bis A, Stop

Western Horsemanship LK 3/4B und LK 3A



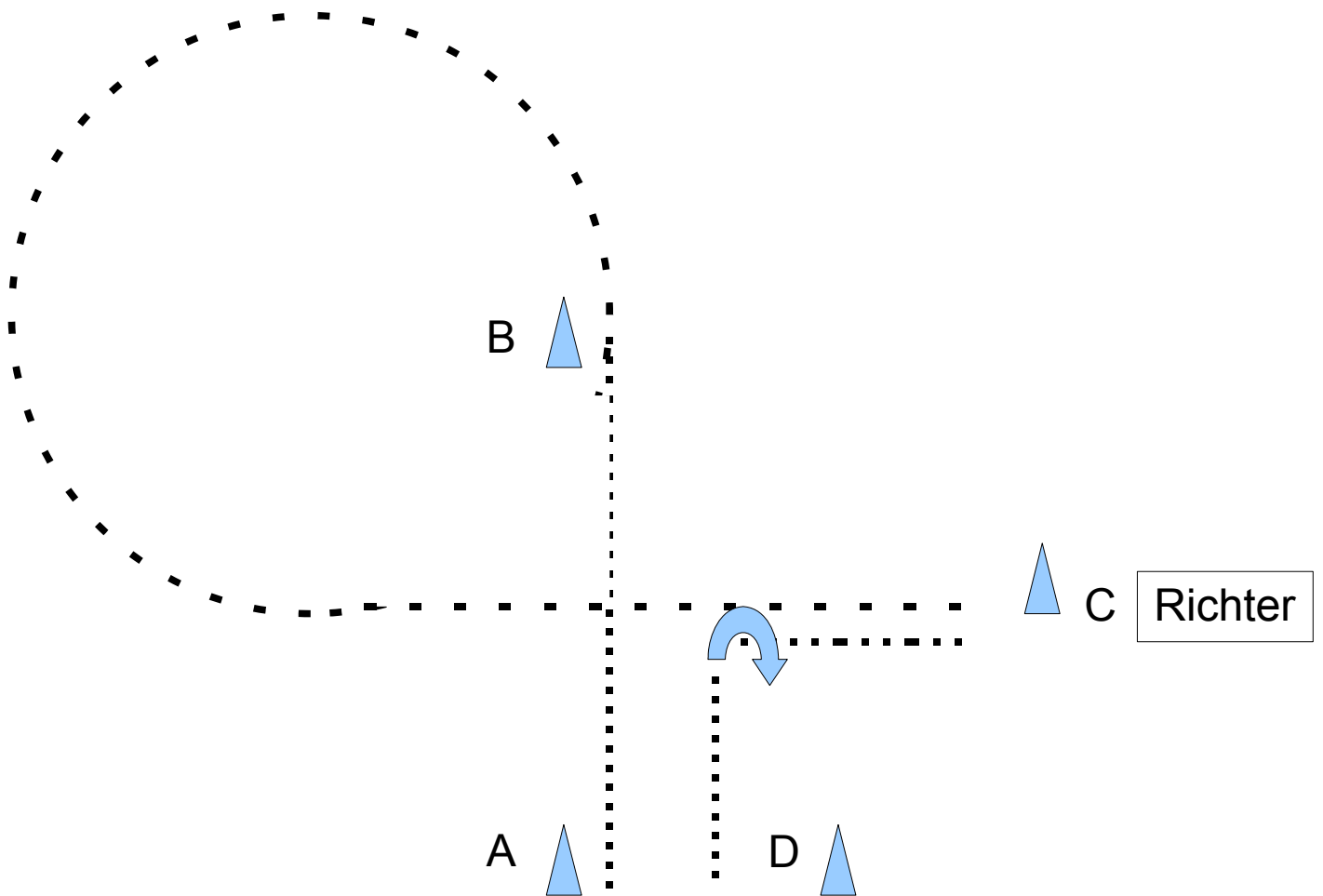
1. Bei A aus dem Stand Walk bis B
2. Jog Bögen bis E
3. Stop, Back
4. HHW 180° (opt. re/li)
5. Jog bis D, Lope left
6. Kleine Jogvolte um C
7. Lope right bis E
8. Walk bis F, Stop

Western Horsemanship LK 1/2 A/B



1. Bei A aus dem Stand Extended Jog
2. Jog Bögen bis E
3. Stop, Back um E
4. Lope left
5. Einfacher oder fliegender Wechsel bei E
6. Lope right bis C, Stop
7. 540° Turn (opt. r/l)
8. Walk, Jog , Stop

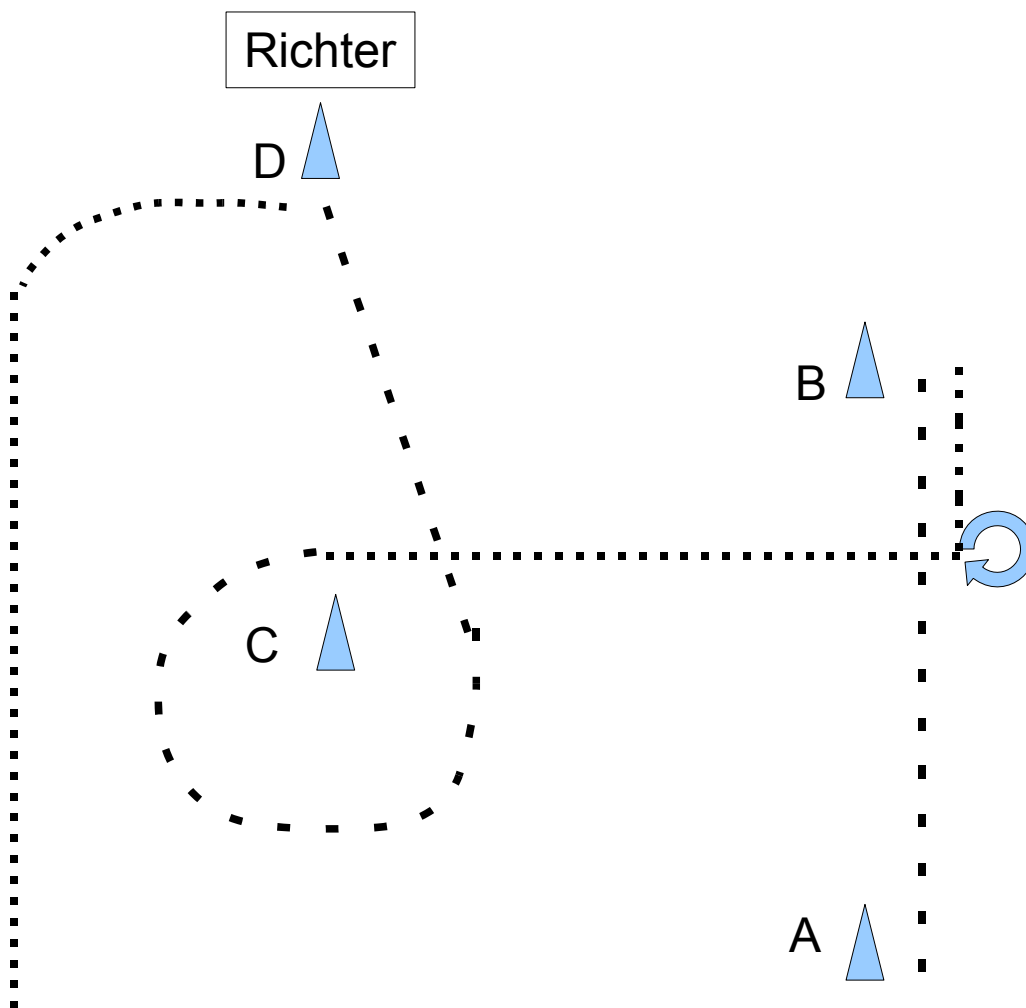
Showmanship at Halter LK 4/5 A/B



- 1) Aufstellung bei A, Walk zu B
- 2) bei B Jog um B zu C, Stop
- 3) Set up
- 4) Back up
- 5) 90° HHW rechts, Walk zu D, Stop

..... Walk
- - - - Jog
- . - . - Back up

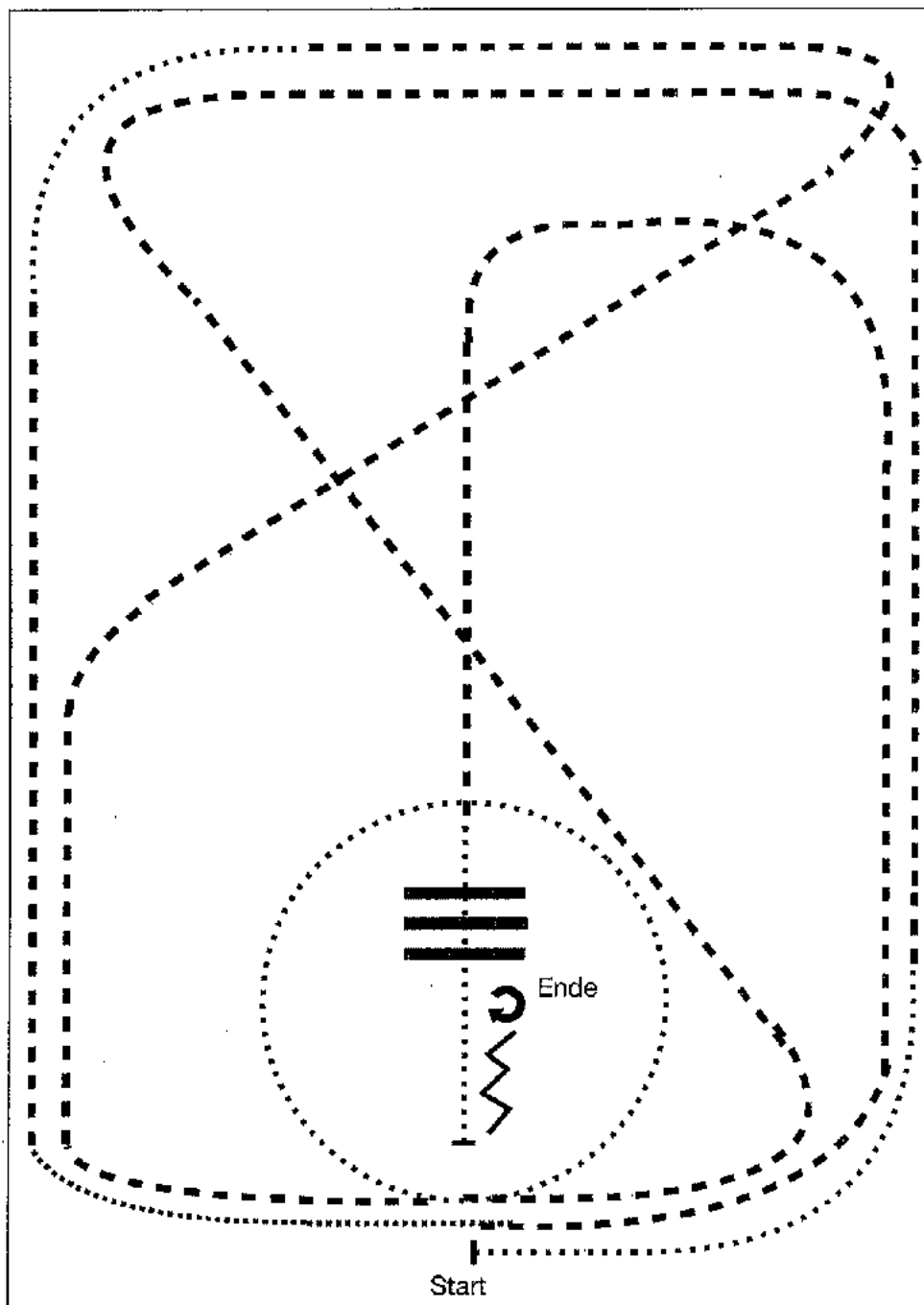
Showmanship at Halter LK 1-3 A/B



- 1) Aufstellung bei A, Jog zu B, Stop
- 2) Back up
- 3) HHW 270° rechts
- 4) Walk, Jog um C zu D
- 5) Set up, im Walk zurück ins Warm up, im Walk abnicken

..... Walk
- - - - Jog
- . - . - Back up

Walk Trot Ranch Riding



- 1) Walk
- 2) Trot
- 3) Walk - Zirkel
- 4) Trot
- 5) Walk
- 6) Trot

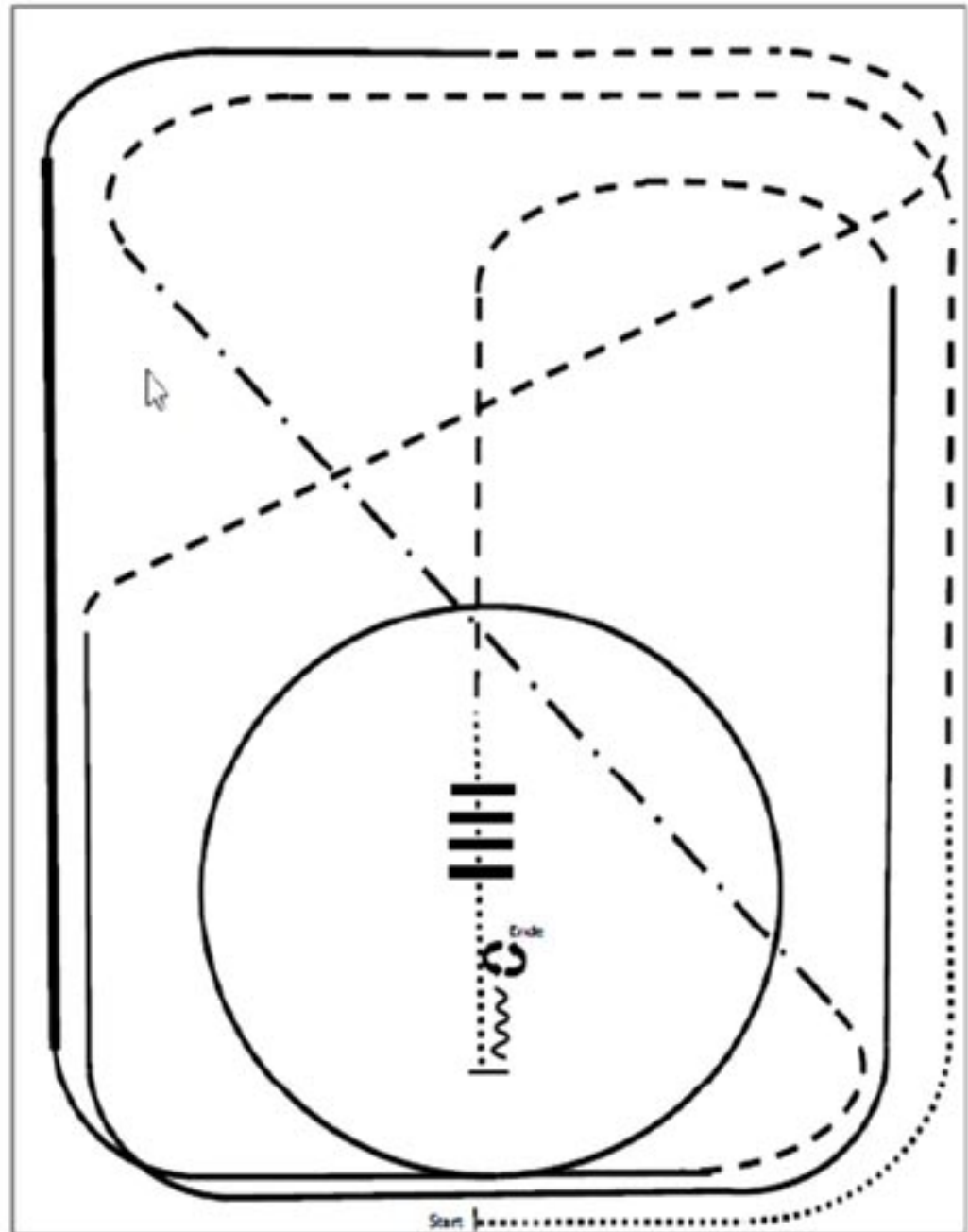
- 7) Walk
- 8) Trot
- 9) Walk; Walk Over
- 10) Stop; Back Up
- 11) Turn 180° (rechts oder links)

Ranch Riding LK 5 A/B und LK 4A

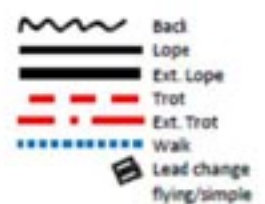
Pattern Ranch Riding #31 – LK 4/5



Arenagröße:
Mind. 20 x 40 m



- (1) Walk
- (2) Trot
- (3) Extended Trot, trot
- (4) Rechtsgalopp
- (5) Extended Lope rechts, Rechtsgalopp
- (6) Trot
- (7) Linksgalopp
- (8) Trot
- (9) Walk
- (10) Walk over
- (11) Stop, Back up
- (12) 180° Turn links
- (13) 180° Turn rechts

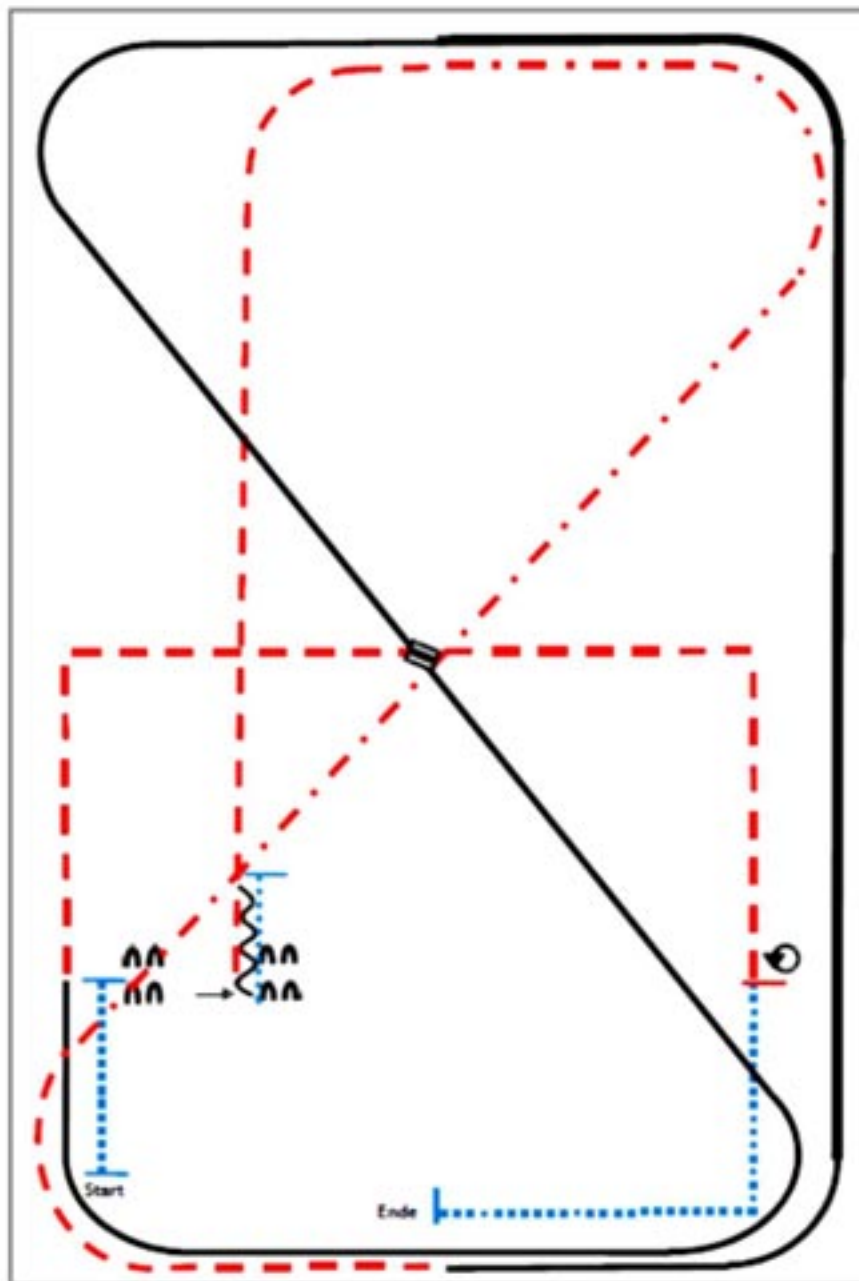


Ranch Riding LK 3/4B und LK 3A und 1/2 A/B

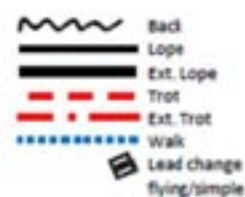
Pattern Ranch Riding #17 – Q jun. LK 1/2 LK 3



Arenagröße:
Mind. 20 x 40 m



- (1) Walk, Stop
- (2) Sidepass rechts
- (3) Walk, Stop, Back up
- (4) Trot
- (5) Extended Trot, Trot
- (6) Linksgalopp
- (7) Extended Lope, Lope
- (8) Galoppwechsel (fliegend oder einfach)
- (9) Rechtsgalopp
- (10) Trot corners
- (11) Stop, 360° Turn (rechts oder links)
- (12) Walk, Stop

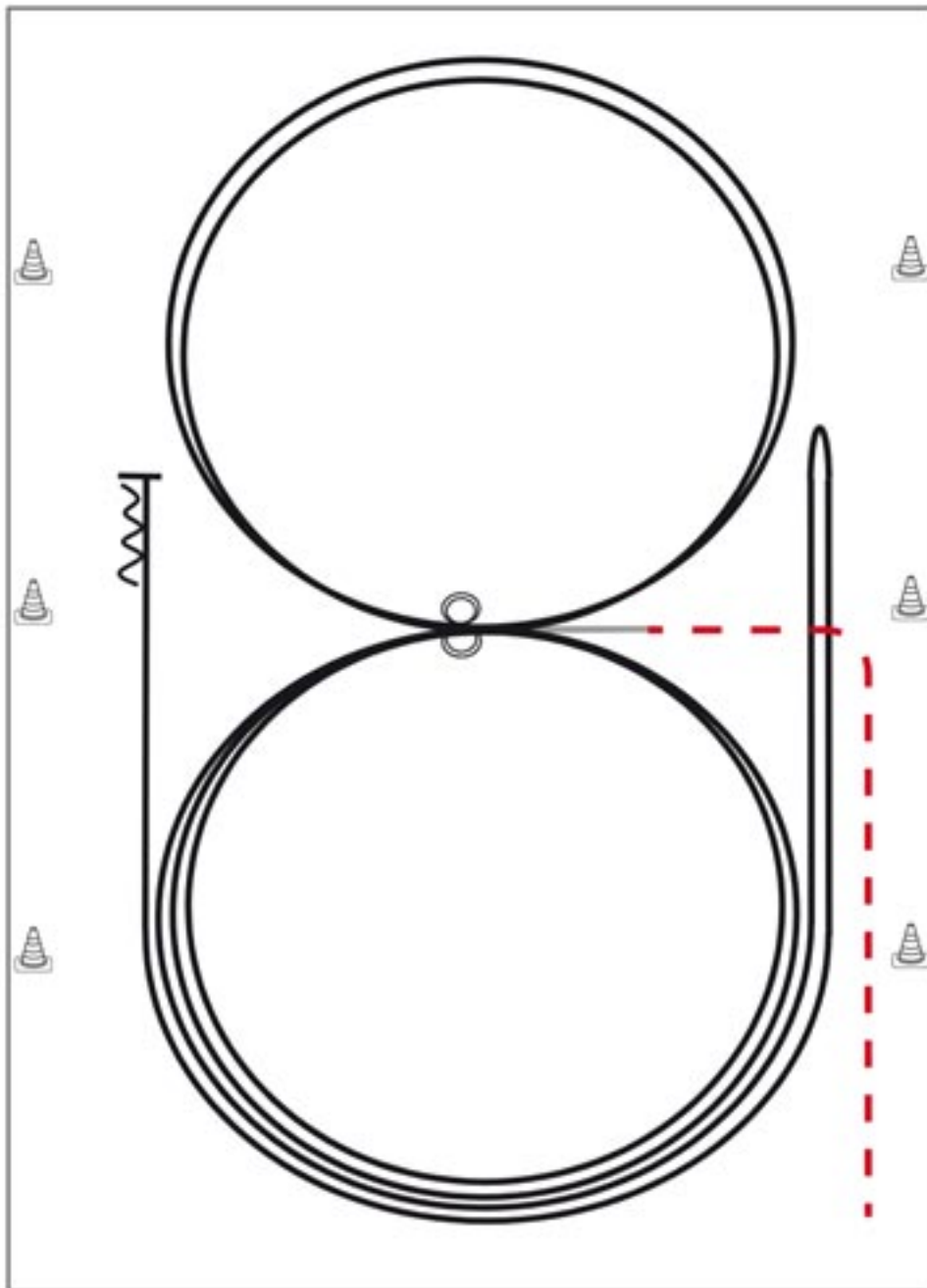


ERSTE WESTERNREITER UNION
PFERDESPORTVERBAND WESTERNREITEN

Reining LK 4 A/B



Reining Pattern 14 (nur für LK 4)



Im Trab zur Mitte der Bahn.

Beginn der Aufgabe aus dem Schritt oder aus dem Stand.

- 1) 2 Zirkel Galopp (**links**), Stop bei X, Verharren
- 2) 2 Spins **links**, Verharren
- 3) 2 Zirkel Galopp (**rechts**), Stop bei X, Verharren
- 4) 2 Spins **rechts**, Verharren
- 5) Galopp (**links**) auf dem Zirkel, der nicht geschlossen wird, Run Down entlang der langen Seite, Stop mind. 6,00 m von der Bande entfernt hinter dem **Mittelmarker**, Rollback **rechts**, kein Verharren
- 6) Galopp (**rechts**) auf dem Zirkel, der nicht geschlossen wird, Run Down entlang der langen Seite, Stop mind. 6,00 m von der Bande entfernt hinter dem **Mittelmarker**, Rückwärtsrichten mind. 3,00 m, Verharren

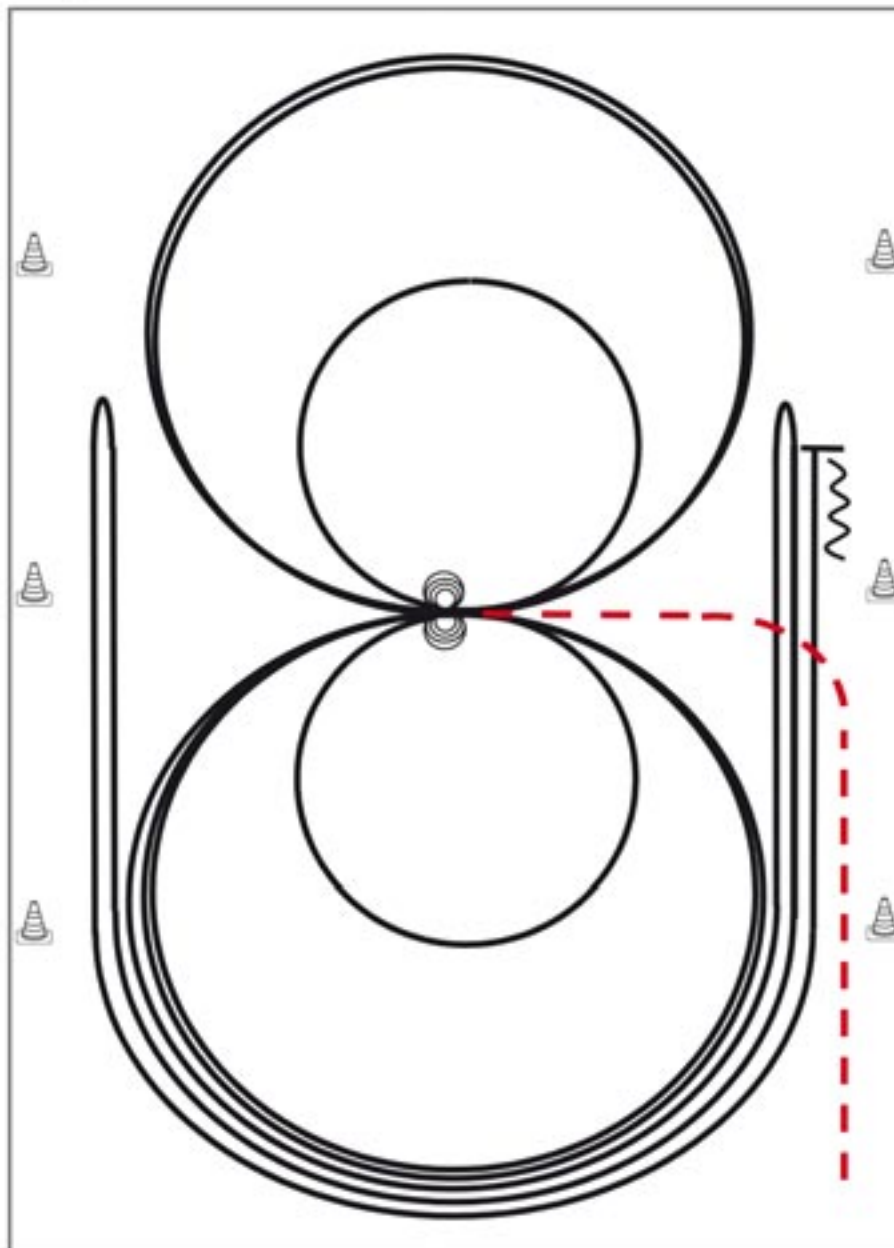
Trab	---
Galopp	—
Rückwärts	W

Der Reiter muss das Kopfstück zur Gebisskontrolle vor dem Richter abnehmen.

Reining LK 1-3 A/B



Reining Pattern 6



Im Trab zur Mitte der Bahn. Beginn der Aufgabe aus dem Schritt oder aus dem Stand.

- 1) 4 Spins **rechts**, Verharren
- 2) 4 Spins **links**, Verharren
- 3) 3 Zirkel Galopp (**links**), 1. + 2. groß und schnell, **3. klein** und langsam, Galoppwechsel bei X
- 4) 3 Zirkel Galopp (**rechts**), 1. + 2. groß und schnell, **3. klein** und langsam, Galoppwechsel bei X
- 5) Galopp (**links**) auf dem Zirkel, der nicht geschlossen wird, Run Down entlang der langen Seite, Sliding Stop mind. 6,00 m von der Bande entfernt hinter dem **Mittelmarker**, Rollback **rechts**, kein Verharren
- 6) Galopp (**rechts**) auf dem Zirkel, der nicht geschlossen wird, Run Down entlang der langen Seite, Sliding Stop mind. 6,00 m von der Bande entfernt hinter dem **Mittelmarker**, Rollback **links**, kein Verharren
- 7) Galopp (**links**) auf dem Zirkel, der nicht geschlossen wird, Run Down entlang der langen Seite, Sliding Stop mind. 6,00 m von der Bande entfernt hinter dem **Mittelmarker**, Rückwärtsrichten mind. 3,00 m, Verharren

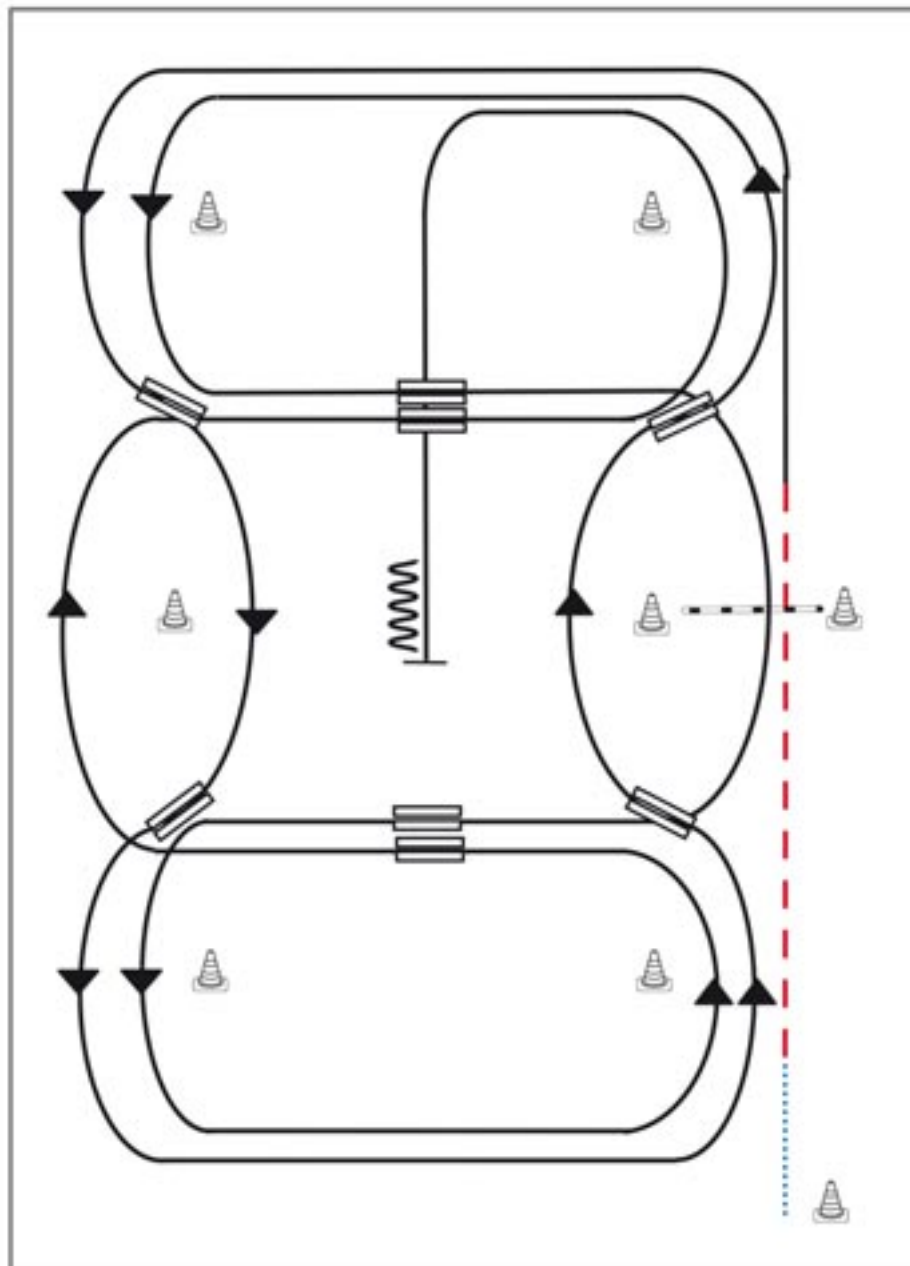
Der Reiter muss das Kopfstück zur Gebisskontrolle vor dem Richter abnehmen.

Trab	---
Galopp	—
Rückwärts	W

Westernriding LK 1-3 A/B



Western Riding Pattern 5 empfohlen für kleine Arenen



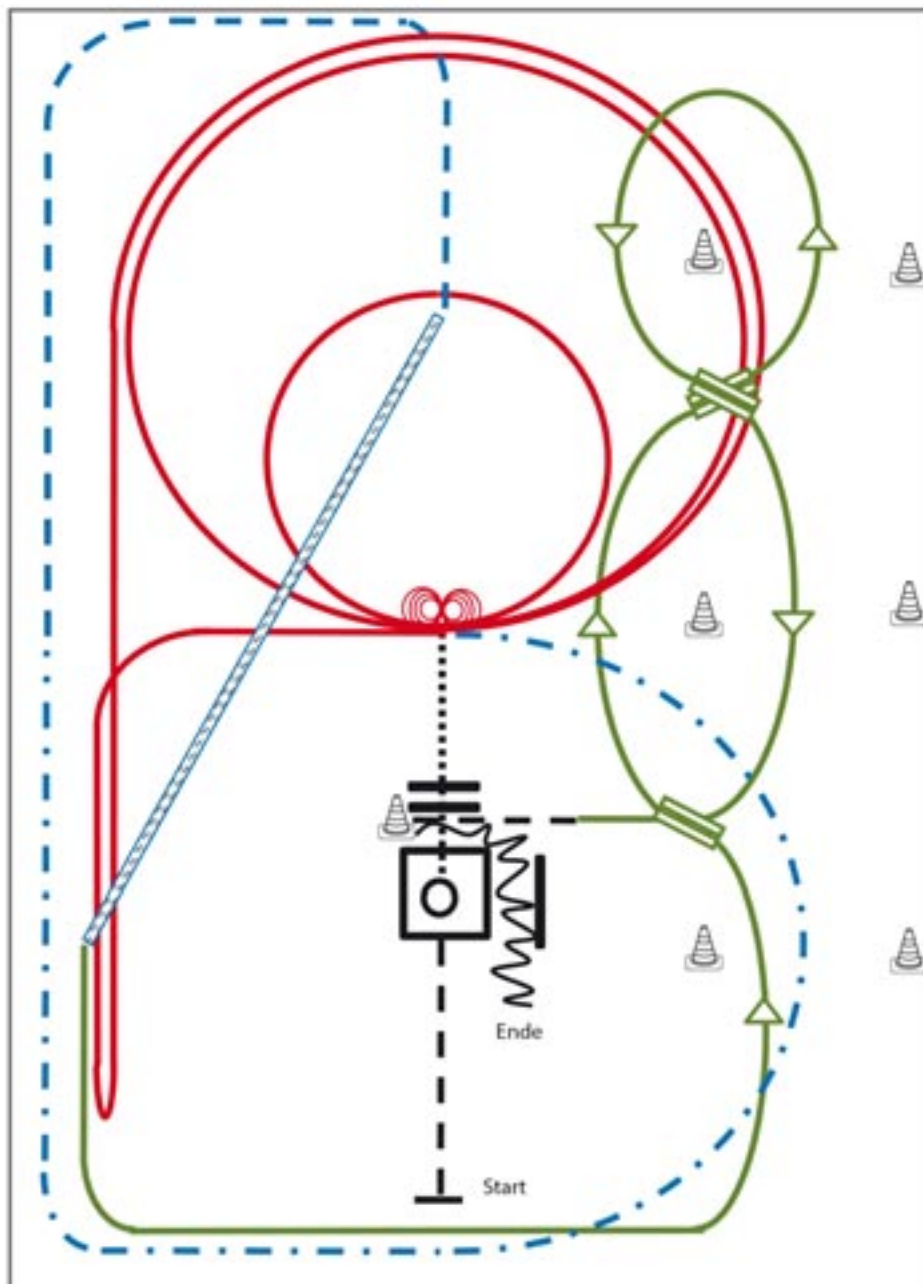
- 1) Schritt vom Start-Pylon zum ersten Marker, Übergang zum Trab, Trab über die Stange
- 2) Übergang zum Linksgalopp, Galopp an der kurzen Seite
- 3) 1. Galoppwechsel auf der Linie
- 4) 2. Galoppwechsel auf der Linie
- 5) 3. Galoppwechsel auf der Linie
- 6) 4. Galoppwechsel auf der Linie
- 7) 1. Galoppwechsel mit Seitenwechsel
- 8) Galopp über die Stange
- 9) 2. Galoppwechsel mit Seitenwechsel
- 10) 3. Galoppwechsel mit Seitenwechsel
- 11) 4. Galoppwechsel mit Seitenwechsel
- 12) Mitte der kurzen Seite abwenden, Stop auf Höhe des Mittelmarkers, Rückwärtsrichten

Legende:	
Schritt
Trab	- - - - -
Galopp	— — — — —
Wechselzone	▬▬▬▬▬
Rückwärts	~ ~ ~ ~ ~

Superhorse LK 1/2 A/B



Superhorse Pattern 2 (empfohlen für Hallen oder Plätze ab 20x40m)



- 1) Jog, Jog in, 360° Turn either way (TH)
- 2) Walk out and Walk over (TH)
- 3) 4 Spins links, 4 ¼ Spins rechts (RN)
- 4) 2 Zirkel Galopp (links), 1. groß und schnell, 2. klein und langsam (RN)
- 5) Galopp (links) auf dem Zirkel, der nicht geschlossen wird, Run Down entlang der langen Seite, Sliding Stop mind. 6,00 m von der Bande entfernt hinter dem Mittelmarker, Rollback rechts, kein Verharren, Lope bis X (RN),
- 6) Extended Trot (RR)
- 7) Trot Corners (RR)
- 8) Two-Track rechts (RR)
- 9) Galoppwechsel auf der Linie (WR)
- 10) Galoppwechsel auf der Linie (WR)
- 11) Galoppwechsel auf der Linie (WR)
- 12) Jog in, Back up (TH)

Legende:	
Schritt
Trab	-----
Galopp	—————
Wechselzone	▬▬▬▬▬
Rückwärts	~~~~~

