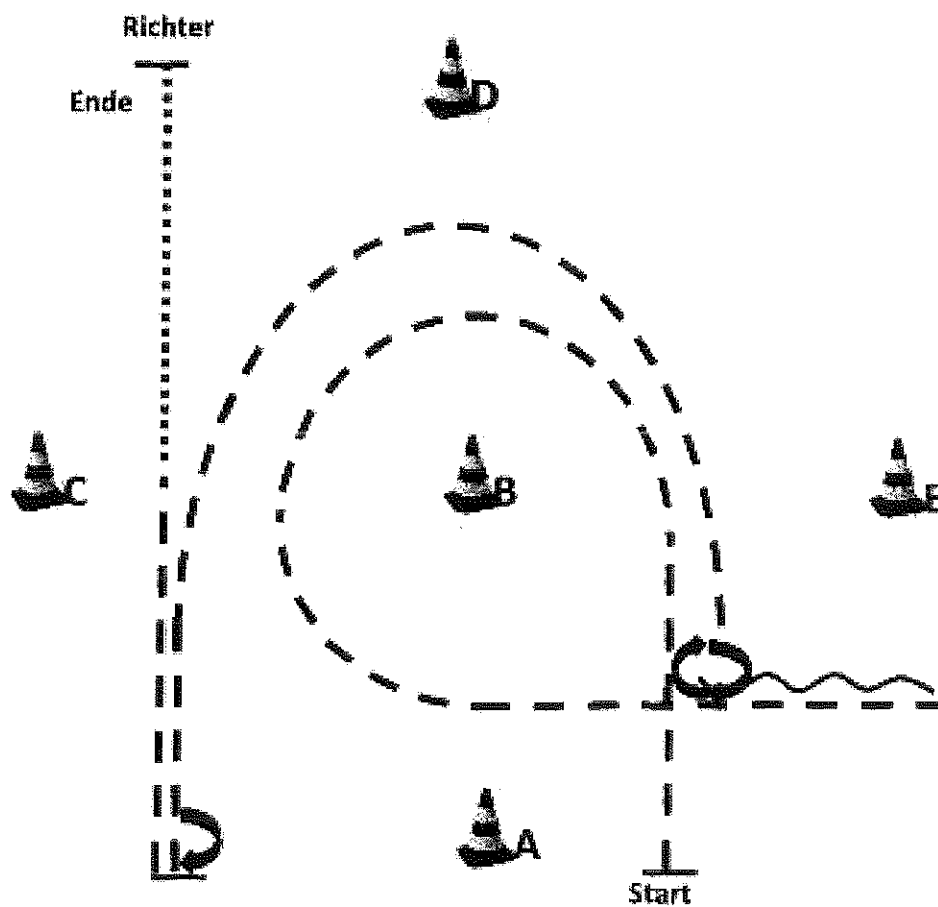






SSH LK 1A/B, 2A/B

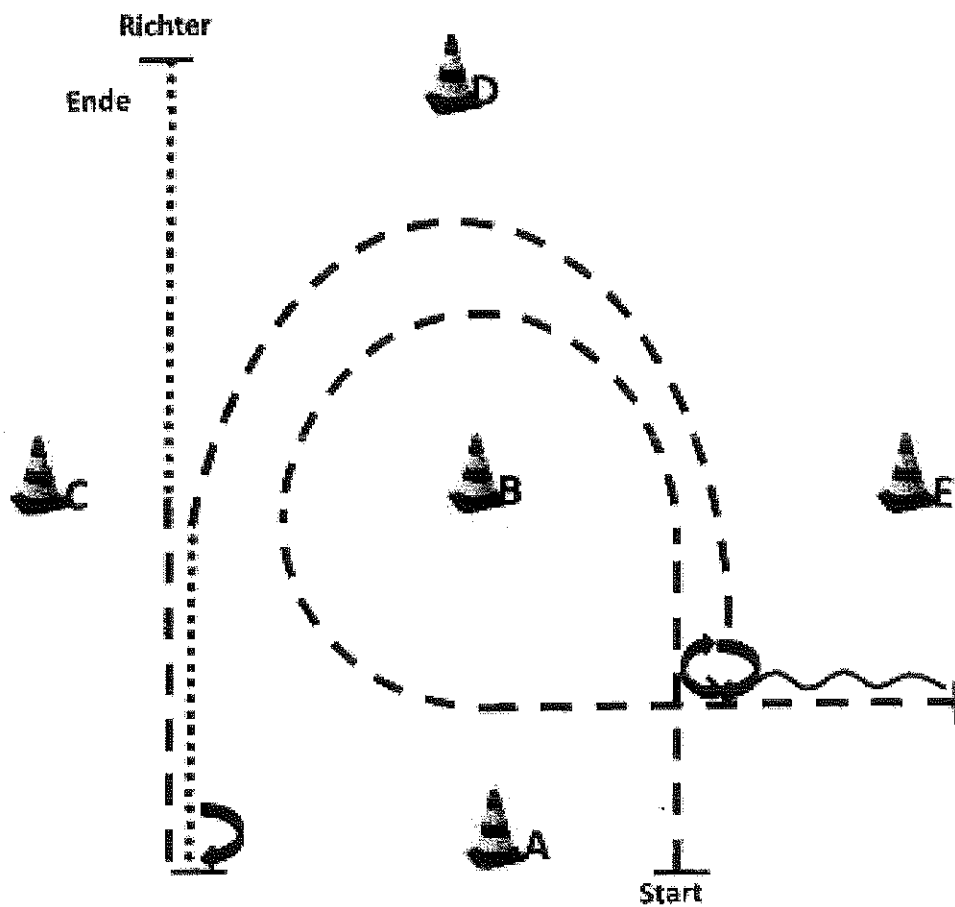


WARM UP AREA

1. Aus dem Stand bei A Jog um B bis E, Stop
2. Back, HHW 270 re.
3. Jog um B, bis Höhe A, Stop, HHW 540 (re),
4. Jog, Höhe C Walk bis zum Richter
5. Set up
(beliebig abwenden) Im Jog zur warm up area





	Back
	Jog
	Ext. Jog
	Walk

SSH LK 3A/B

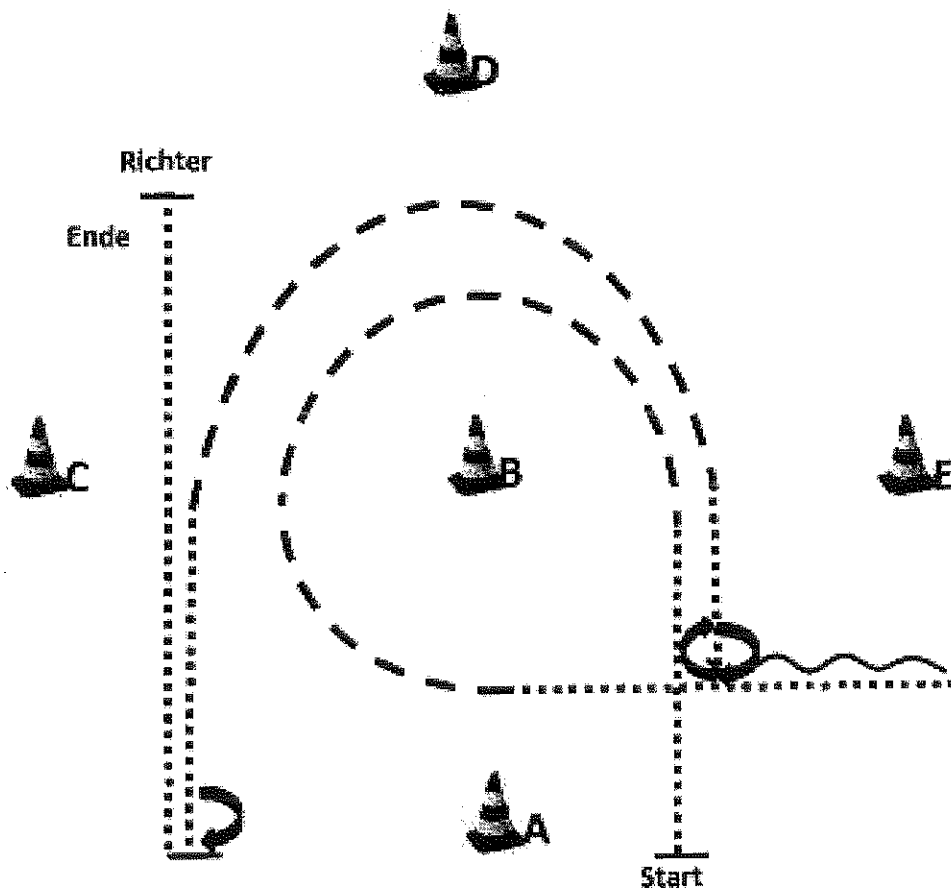


WARM UP AREA

1. Aus dem Stand bei A Jog um B bis E, Stop
2. Back, HHW 270 re.
3. Jog um B, zwischen C und B Walk, Höhe A, Stop, HHW 180 (re).
4. Jog, Höhe C Walk bis zum Richter
5. Set up
(beliebig abwenden) Im Jog zur warm up area

	Back
	Jog
	Ext. Jog
	Walk

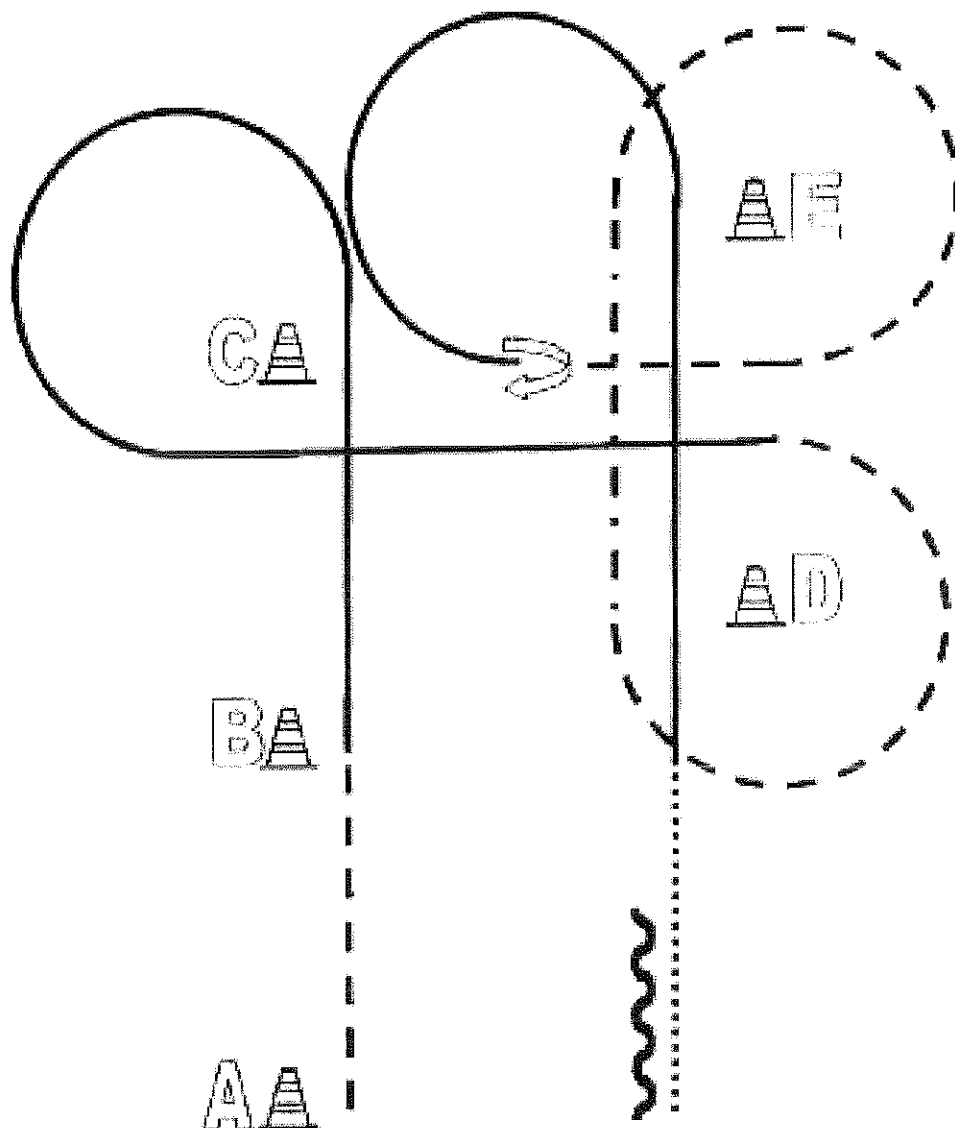
SSH LK 4A/B, 5A/B



WARM UP AREA

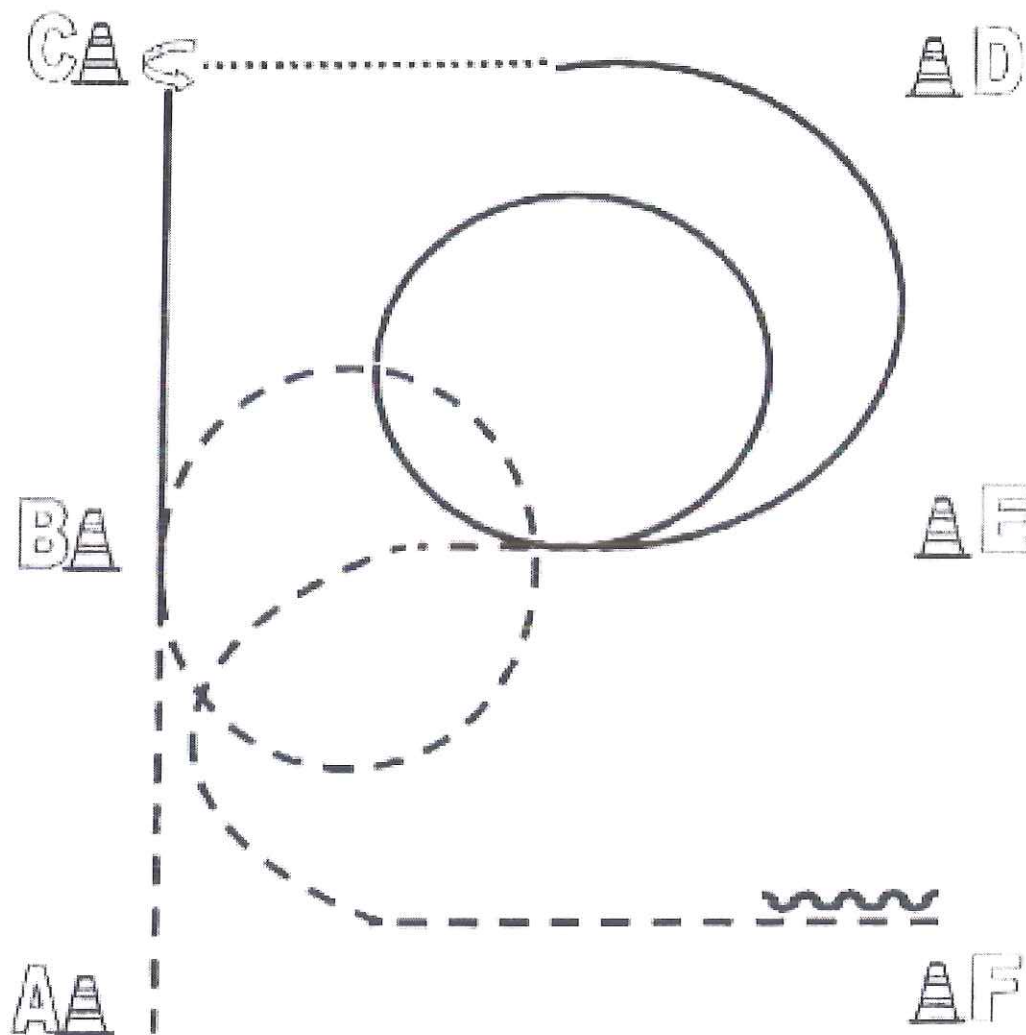
1. Aus dem Stand bei A Walk bis B, Jog um B, Zw. A und B Walk bis E, Stop
2. Back, HHW 270 re.
3. Jog um B, zwischen C und B walk, Höhe A, Stop.
4. HHW 180 (re), Walk bis zum Richter
5. Set up
(beliebig abwenden) Im Jog zur warm up area

	Back
	Jog
	Ext. Jog
	Walk








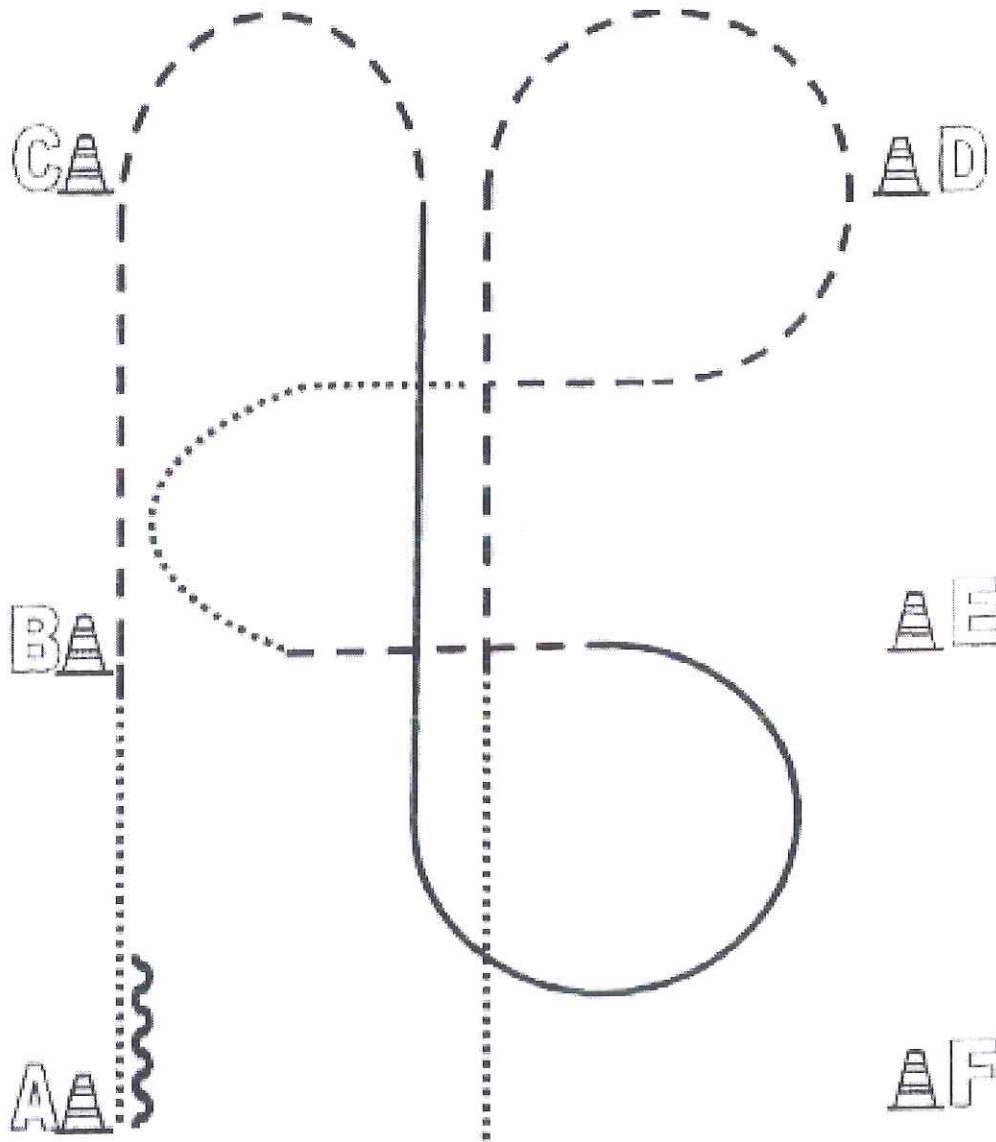
1. Trab von A nach B
 Linksgalopp um C und weiter zu D
 Trab um D
2. Extended Jog bis E
 Trab um E
 Stop, 360° HHW nach rechts
3. Volte im Rechtsgalopp
 Höhe B Schritt, Höhe A Stop
 mind. 1 Pferdelänge rückwärtsrichten

	Back Up
	Walk
	Jog
	Lope
	Wechsel


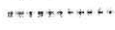





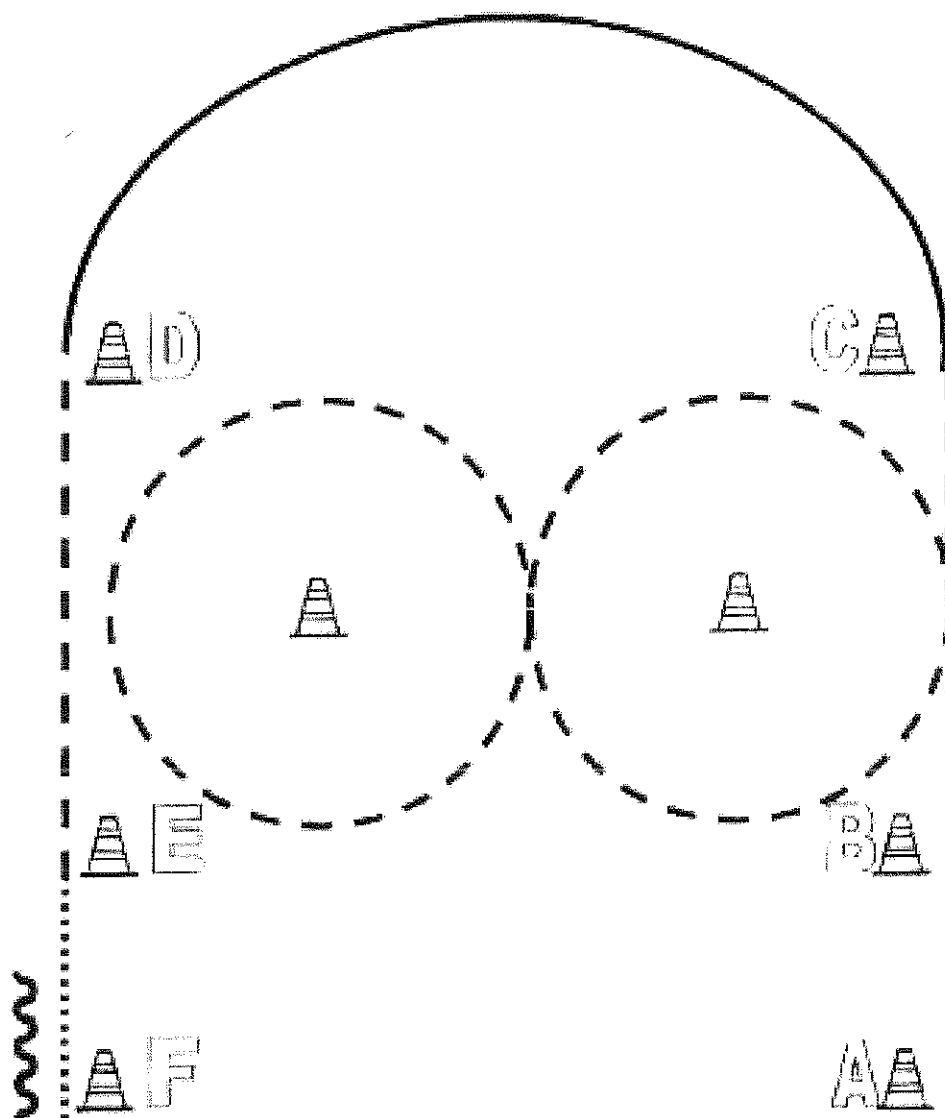
1. Von A nach B Trab
Trabvolte rechts bei B
Linksgalopp von B nach C, Stop
2. 270° HHW links
Bis Mitte der Bahn Schräg
3. Dann Rechtsgalopp bis zwischen B und E, Volte rechts
Durchparieren zum Trab und weiter zu F
Bei F anhalten und mind. 1 Pferdelänge rückwärtsrichten

	Back Up
	Walk
	Jog
	Lope
	Wechsel








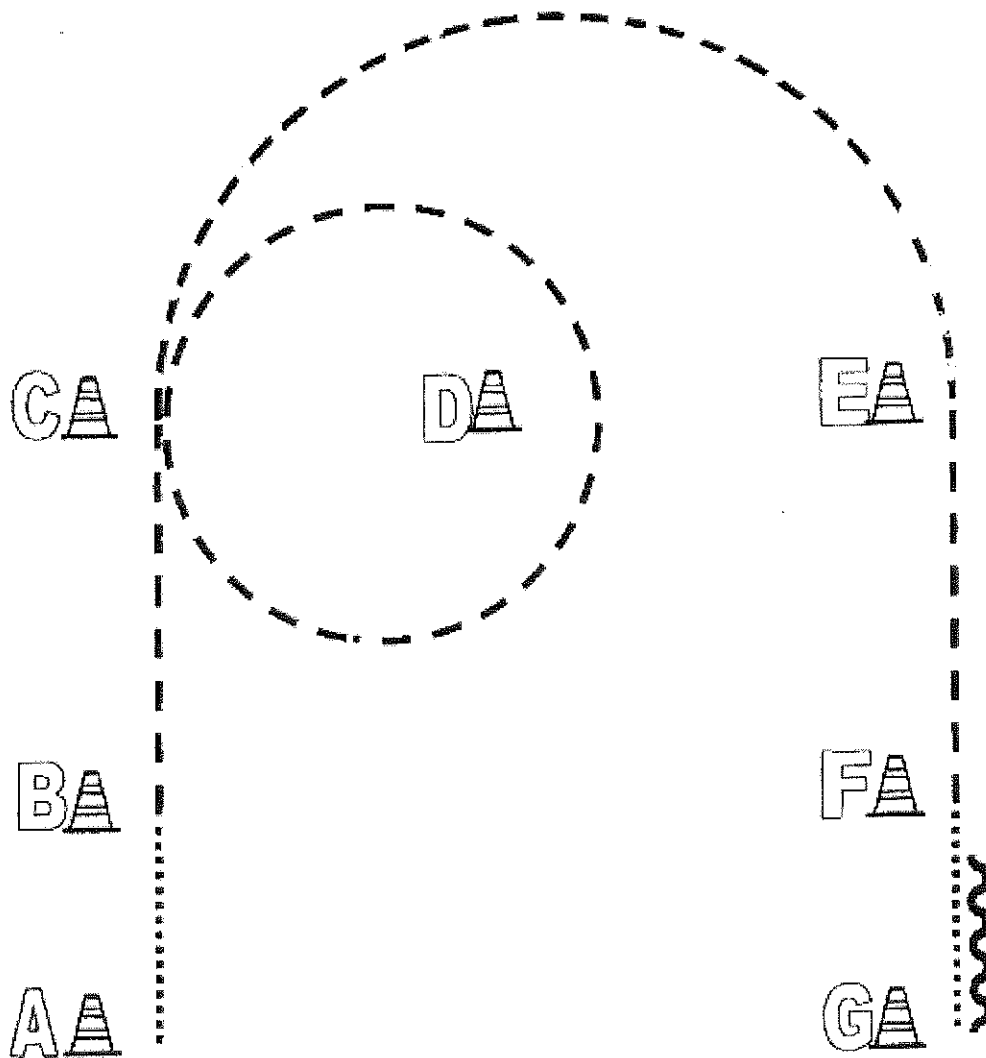
1. Beginn in der Mitte zwischen A und F im Schritt
Schritt bis B/E, dann antraben
Trab bis C/D, 3/4 Trabvolte rechts
2. Übergang Schritt, 1/2 Volte im Schritt.
Antraben und weiter zu E
Zwischen E und F Rechtsgalopp, 3/4 Volte rechts und weiter zu C/D
3. Zwischen C/D Trab und weiter zu B
Bei B Schritt und weiter zu A
Bei A anhalten und mind. 1 Pfendefänge rückwärtsrichten

	Back Up
	Walk
	Jog
	Lope
	Wechsel


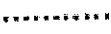





1. Von A nach B im Schritt.
Bei B anstraben und eine 8 um die Pylonen reiten
Weiter im Trab bis C
2. Von C nach D im Linksgalopp
Bei D durchparieren zum Trab
Trab bis E
3. Bei E durchparieren zum Schritt
Von E nach F Schritt
Bei F anhalten und rückwärtsrichten
Im Schritt zurück bis Line-Up

	Back Up
	Walk
	Jog
	Lope
	Wechsel



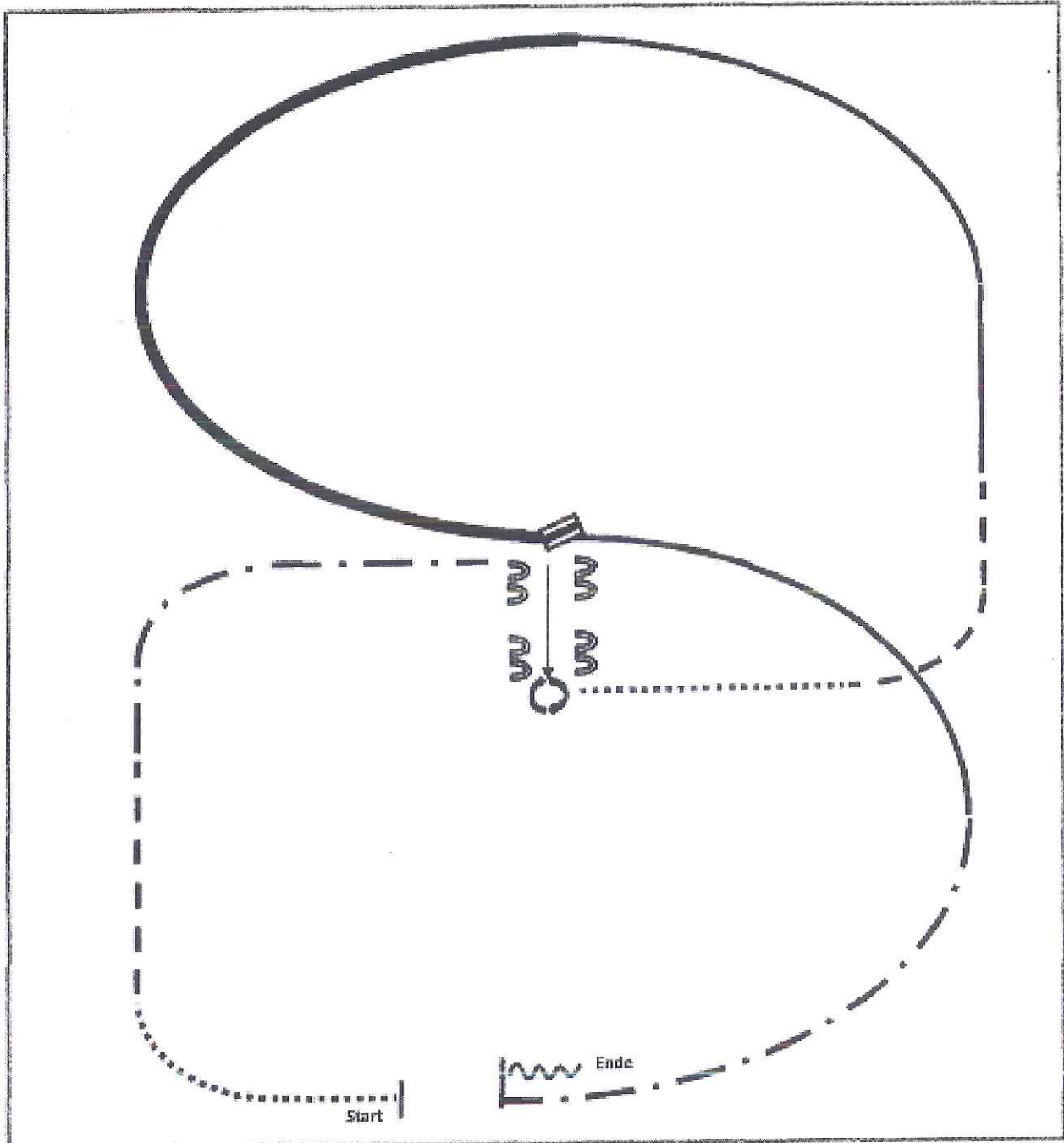
1. Von A nach B Schritt,
Von B nach C Trab,
Trabvolte um D
2. Ab C $\frac{1}{4}$ Zirkel über E und gerade bis F im Trab,
Übergang zum Schritt
3. Schritt von F nach G,
anhaltend, mind. 1 Pferdelänge rückwärts

	Back Up
	Walk
	Jog
	Lope
	Wechsel



2015 Ranch Riding Pattern 3 (Arenagröße mind. 20x40):
LK 1-3 A/B

06/2015

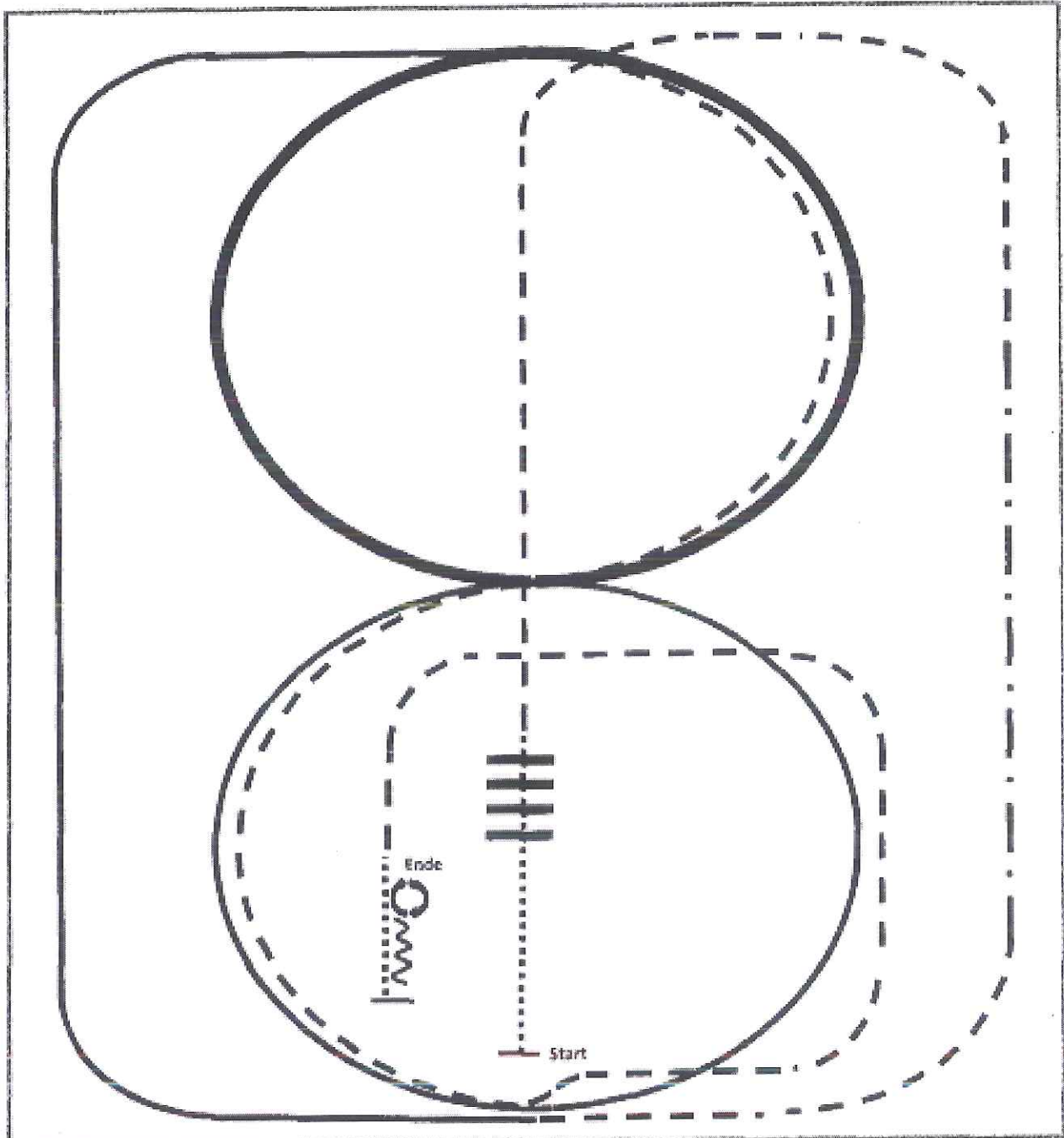


1. Walk
2. Trot
3. Ext. Trot to the center
4. Stop, Sidepass right
5. Turn 360° each direction
(either way first)
6. Walk
7. Trot
8. Lope left lead
9. Ext. Lope left lead
10. Change leads
11. Lope right lead
12. Ext. Trot
13. Stop, Back

	Back
	Lope
	Ext. Lope
	Trot
	Ext. Trot
	Walk
	Lead change Flying/simple



2015 Ranch Riding Pattern 14 (Arenagröße mind. 20x40): LK 4/5 A/B



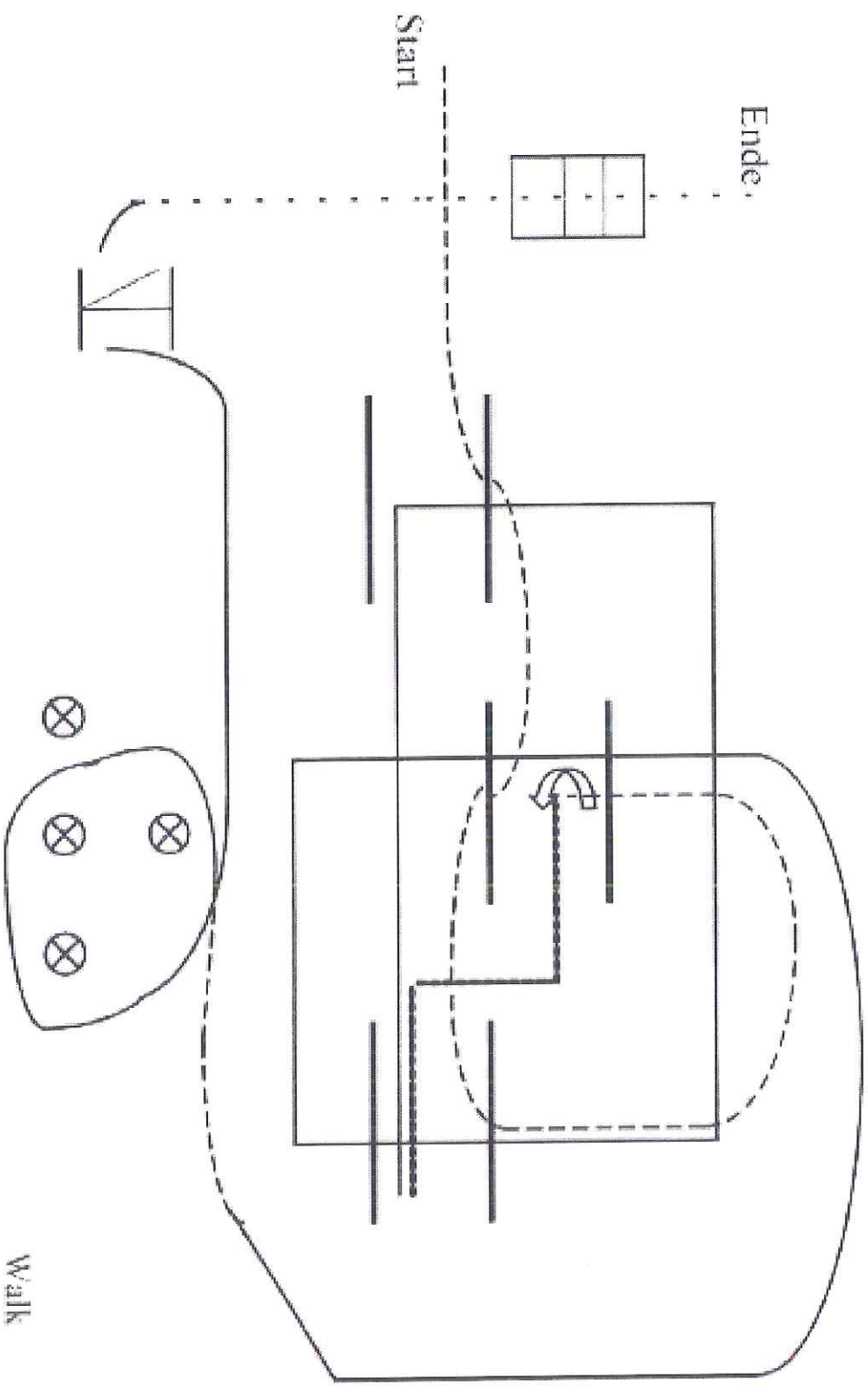
- 1.Walk
- 2.Walk over
- 3.Trot
- 4.Ext. Trot, Trot
- 5.Lope right lead
- 6.Ext. Lope circle right lead
- 7.Trot (2x ½ circle)

- 8.Lope left lead circle
- 9.Trot
- 10.Walk
- 11.Stop, Back
- 12.Turn right 180°
- 13.Turn left 180°

	Back
	Lope/Galopp
	Ext. Lope
	Trot/Trab
	Ext. Trot
	Walk/Schritt
	Lead change flying/simple

Trail

LK 2/1 A / 2/1 B

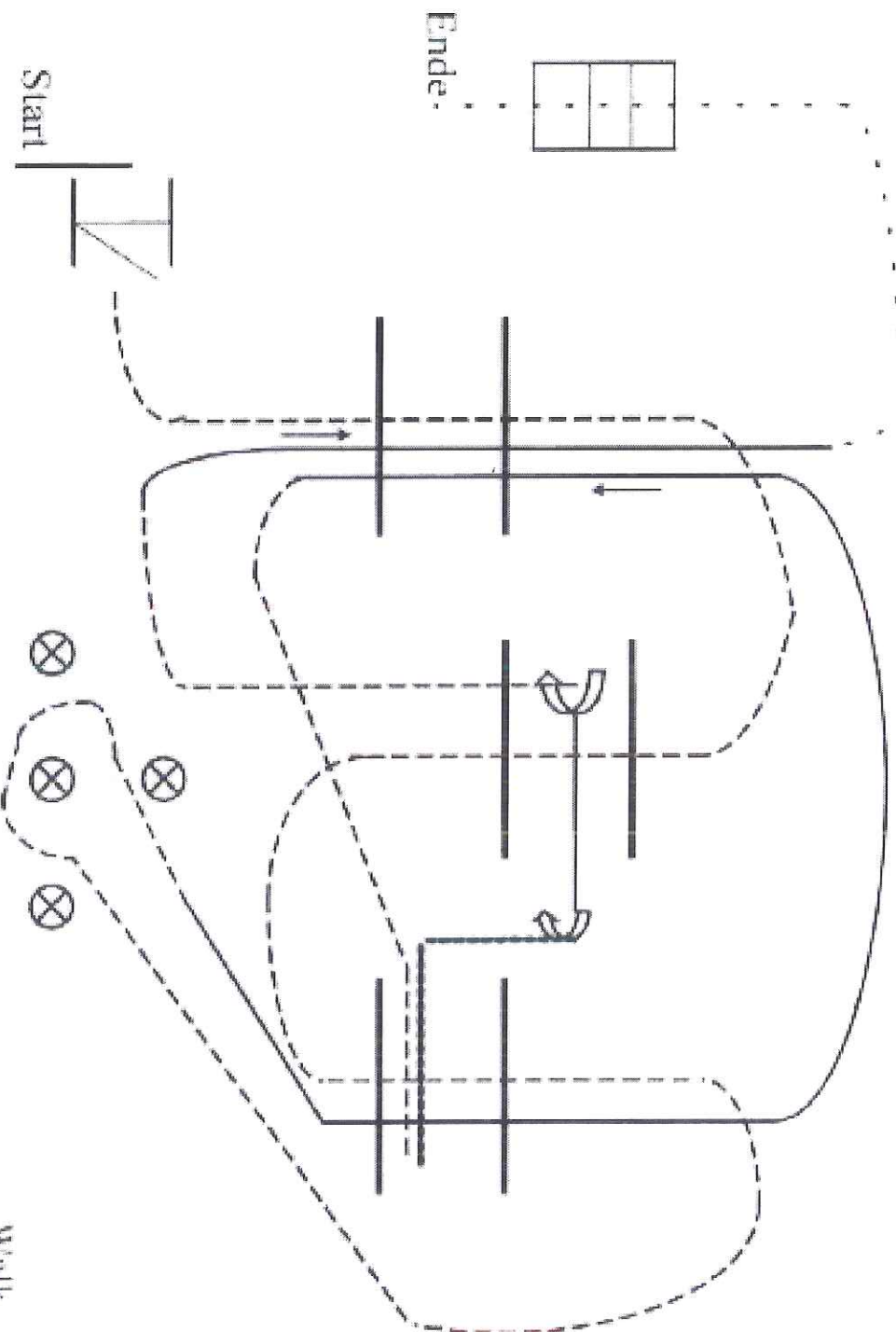


1. Jog over
2. Jog in, Turn 270° links
3. Back up
4. Lope over
5. Lope through
6. Tor rückwärts
7. Brücke

- Walk
- Jog
- Lope
- Back up

Trail

LK 3A / 3B

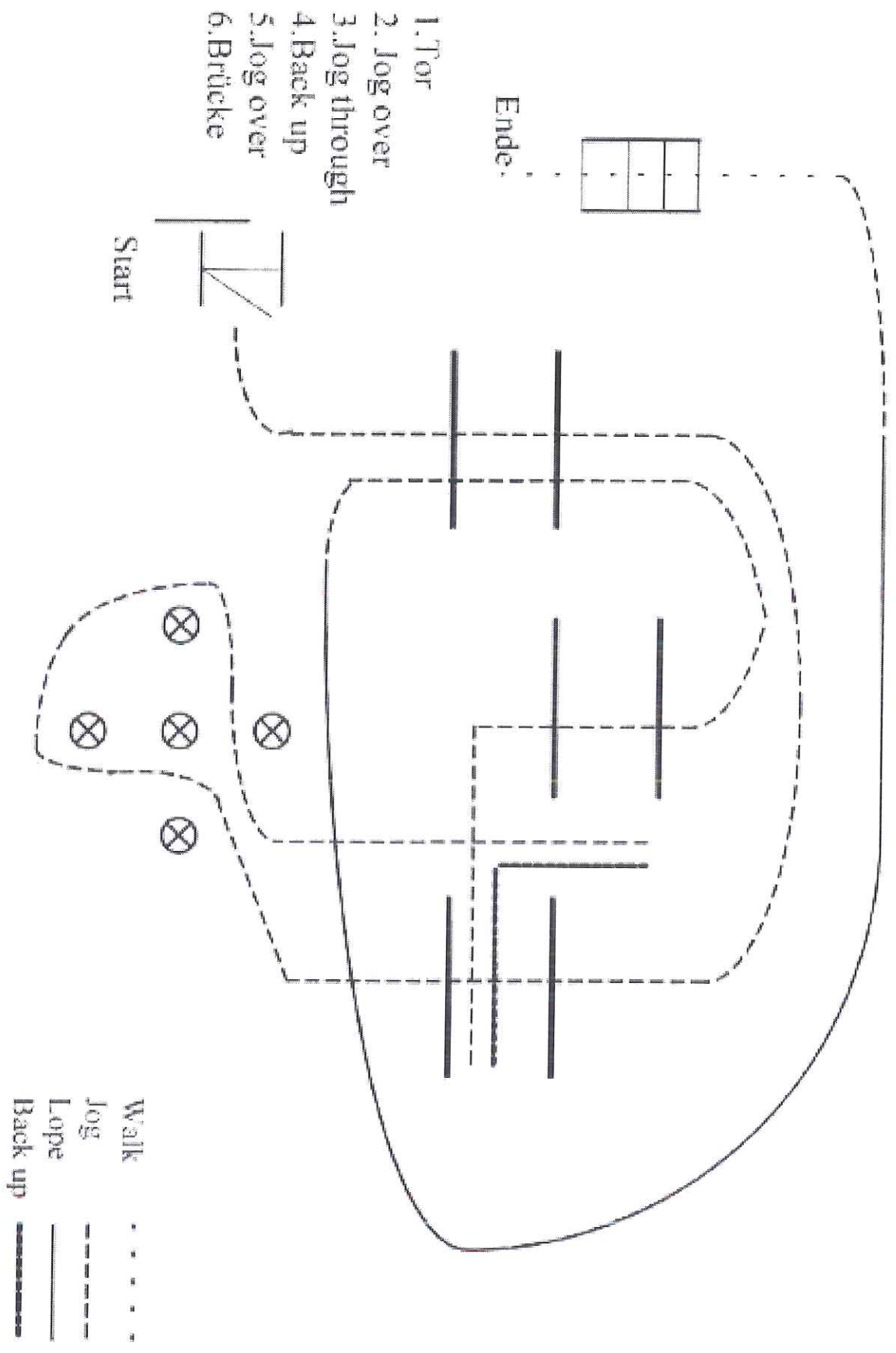


1. Tor
2. Jog over, jog through
3. Lope over
4. Back up, turn 90°
5. Turn rechts 270°, jog out
6. Lope over
7. Brücke

- Walk
- Jog - - - - -
- Lope ————
- Back up ————

Trail

LK 4A / 4B



1. Tor

2. Jog over

3. Jog through

4. Back up

5. Jog over

6. Brücke

Start

Ende

Walk

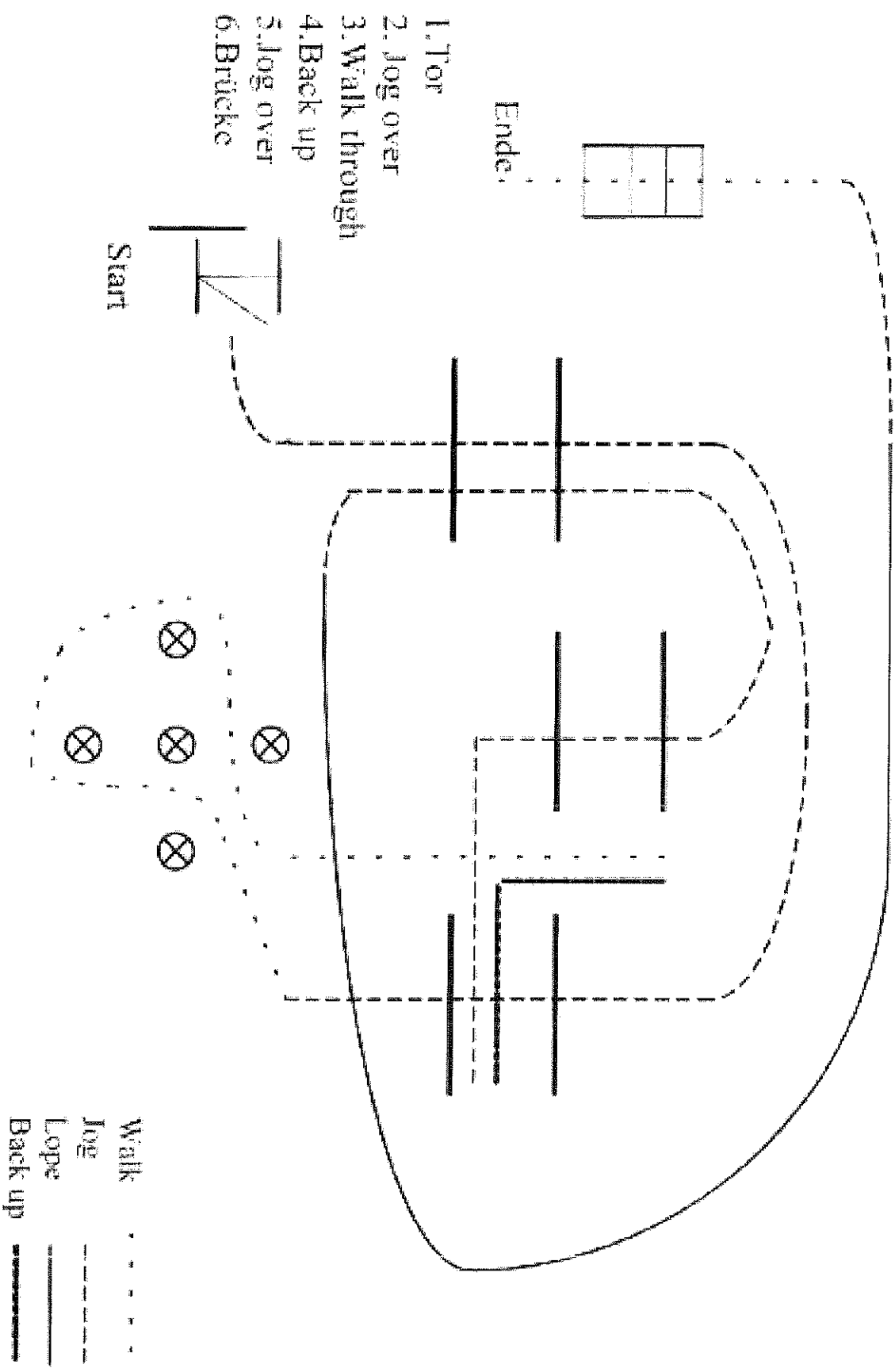
Jog

Lope

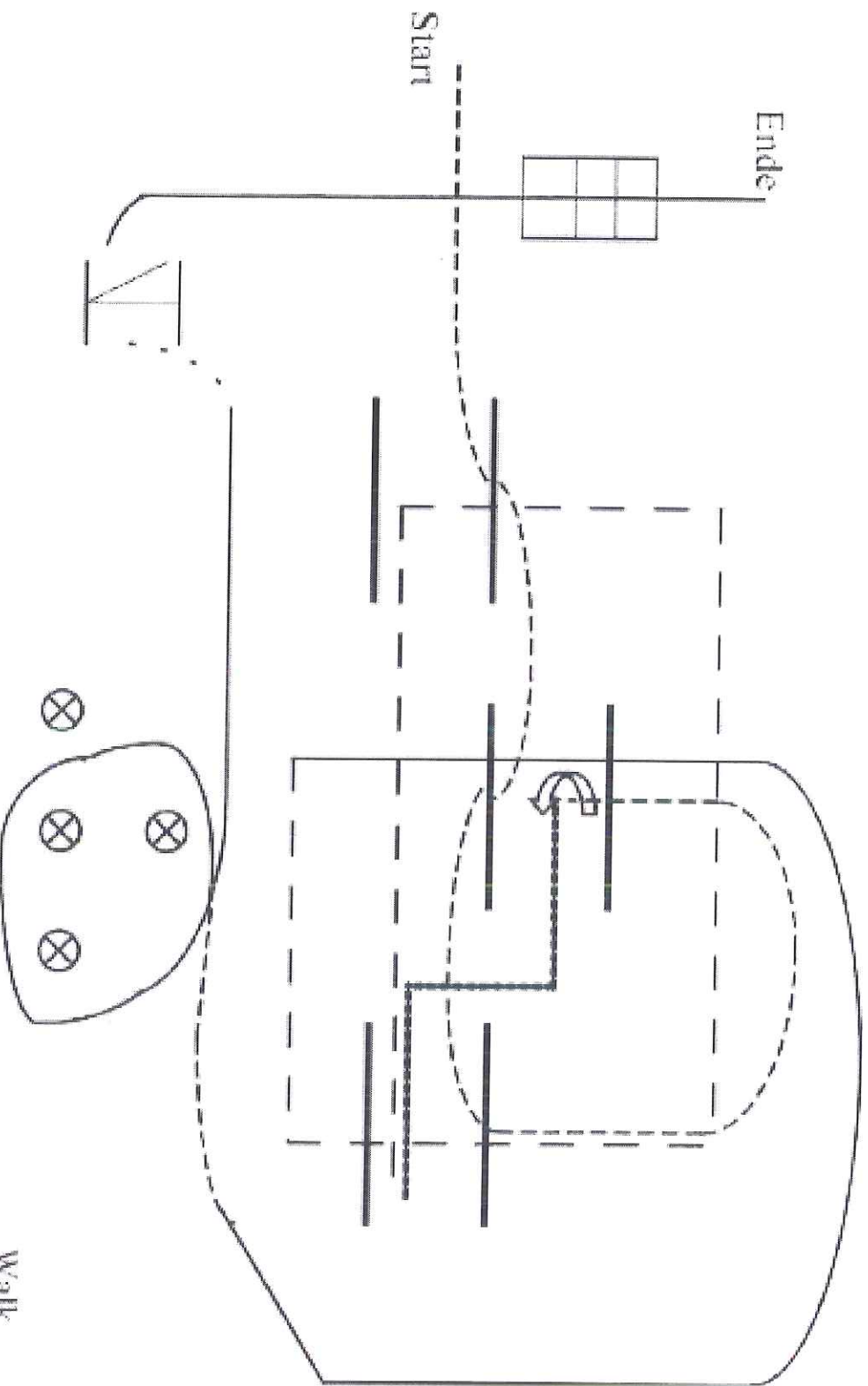
Back up

Trail

LK 5A / 5B

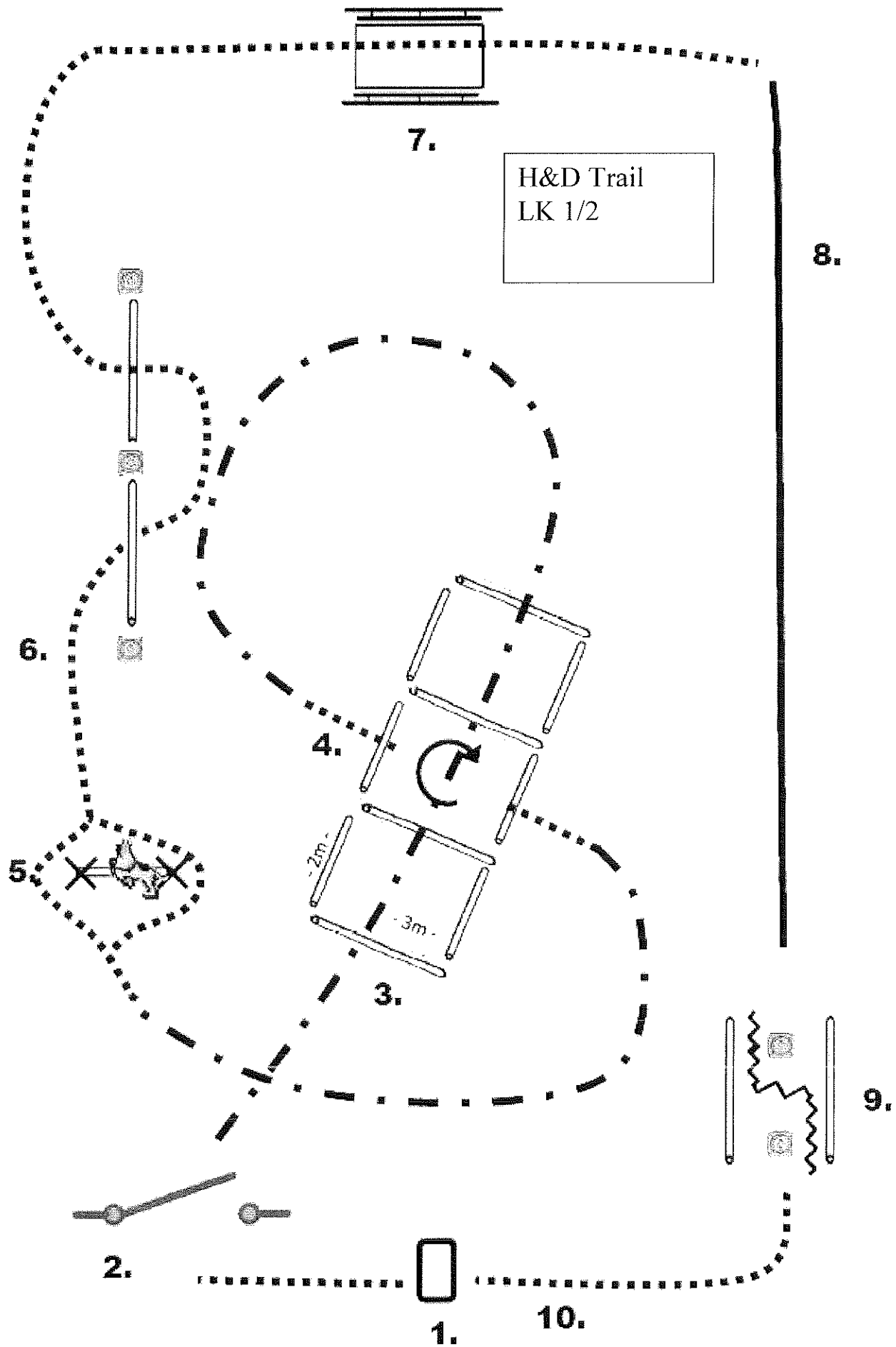


Trail Over 50



1. Jog over
2. Jog in, Turn 270° links
3. Back up
4. Lope over
5. Lope through
6. Tor
7. Brücke

- Walk ———
- Jog - - - - -
- Lope ———
- Back up ———



1. Einreiten, Hund an ableinen , Leine auf die Tonne oder wenn keine Tonne vorhanden auf den Boden bei Pylone legen, Walk, Hund bei Fuß
2. Tor, Hund ablegen, Tor öffnen, Durchreiten und Anlehnen des Tores. Nochmaliges Öffnen des Tores, Hund nachkommen lassen, Hund darf stehen und ausweichen, Tor Schließen, Jog, Hund bei Fuß
3. Jog over, Hund bei Fuß
4. Walk in Box, Stop, Hund in Box daneben (jeweilige bei Fußseite) ablegen, 360° Drehung nach rechts, Walk out mit Hund bei Fuß, Jog, Hund bei Fuß
5. Walk, Hund über den Sprung, Reiter daneben vorbei.
6. Walk, Slalom und walk over. Hund bei Fuß
7. Hund über die Brücke vorausschicken, Reiter folgt direkt, nach der Brücke Hund bei Fuß
8. Lope, Hund bei Fuß, Stop
9. Hund ablegen, Back up, Hund abrufen, Walk zur Tonne bzw. Pylone
10. Stop an der Tonne bzw. Pylone. Absteigen, Hund anleinen, Pferd und Hund rausführen

LOBEN ;-)

EWU-C Turnier und NRHA Gleisberg 2016

Western Riding LK 1-3	#5
Reining LK 4	#12
Reining LK 3	#6
Reining LK 2	#11
Reining LK 1A	#11
NRHA Greener	#6
NRHA Rookie	#8
NRHA Youth	#8
NRHA Youth under 14	#12
NRHA Non Pro	#8
NRHA Intermediate Non Pro	#5
NRHA Open	#7
NRHA Intermediate Open	#6
NRHA Jackpot Open	#9
HWL-Trophy Gleisberg RN NonPro	#5
HWL-Trophy Gleisberg RN Open	#8