

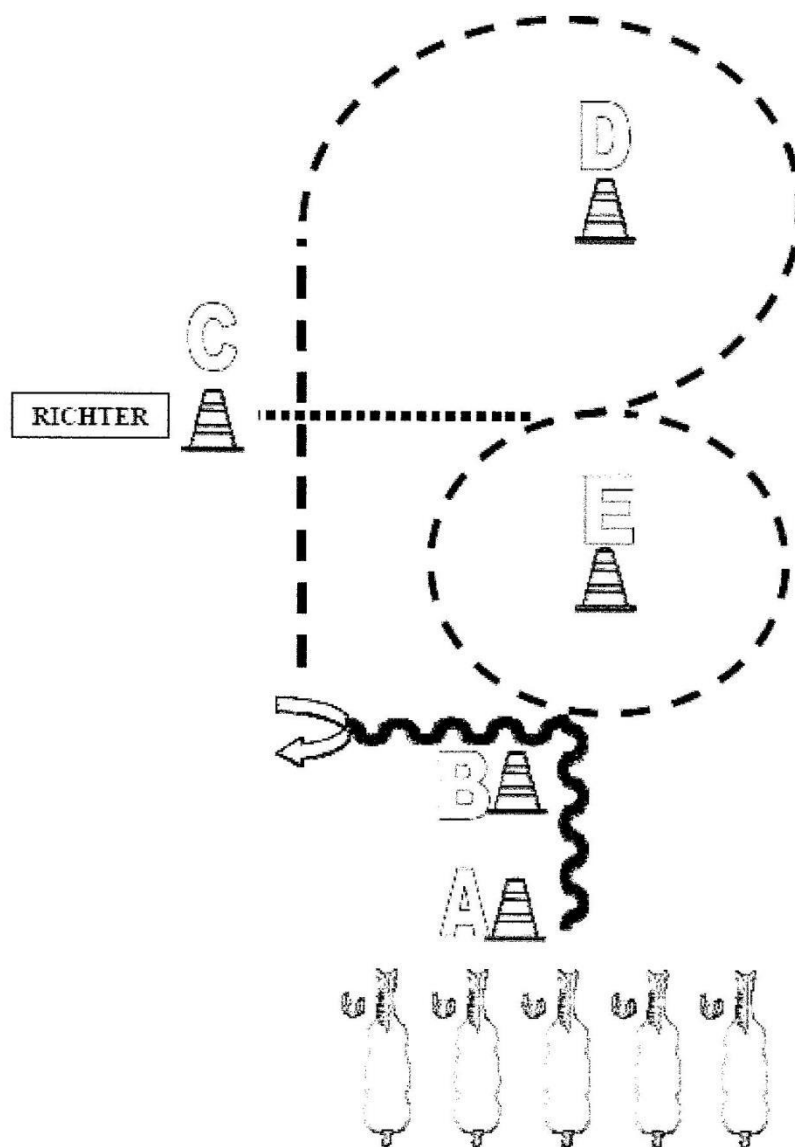
Patternliste C-Trophy-Steeldust 11.-12.04.15

Patternliste C-Trophy-Steeldust 11.-12.04.15		
<i>Reining</i>		Pattern Nr.
RN	LK 1/2	5
	LK 3	6
	LK 4	12
	Greenhorse	12
<i>Superhorse</i>		Pattern Nr:
SUHO	LK 1/2	2
<i>Western Riding</i>		Pattern Nr:
WR	LK 1-3 A	3






EWU- C- Trophy- Turnier- Steeldust

Showmanship at Halter

LK 1+2 A+B



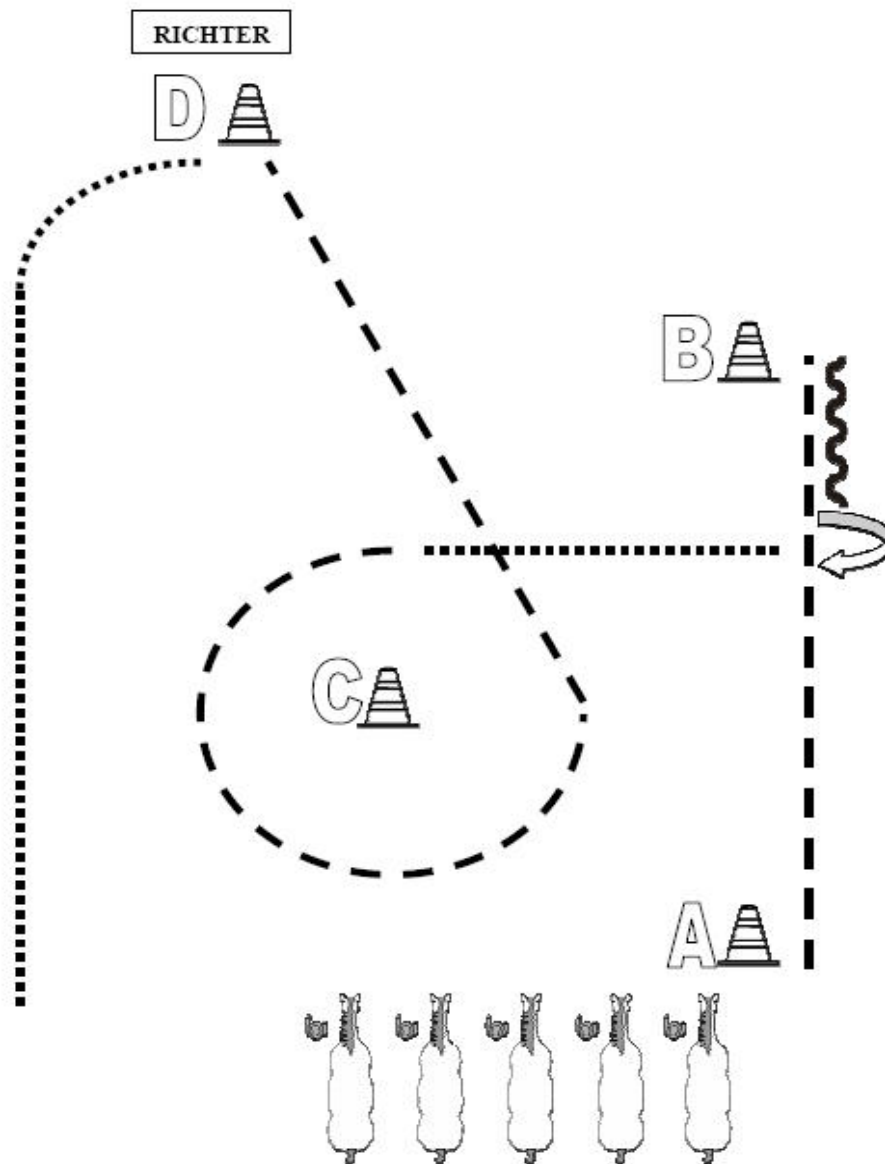
1. Beginnend bei A mit rückwärts richten und mind. eine Pferdelänge um B
 2. Dann 270° HHW rechts, danach antraben
 3. Trab um D, Slalom, weiter zu E und eine Volte um E
 4. Zwischen D und E Schritt und weiter zu C
 5. Set Up vor dem Richter
- Im Schritt zurück ins Line-Up

	Back Up
	Walk
	Jog
	Lope
	Wechsel






EWU- C- Troph- Turnier- Steeldust

Showmanship at Halter

LK 3 A+B

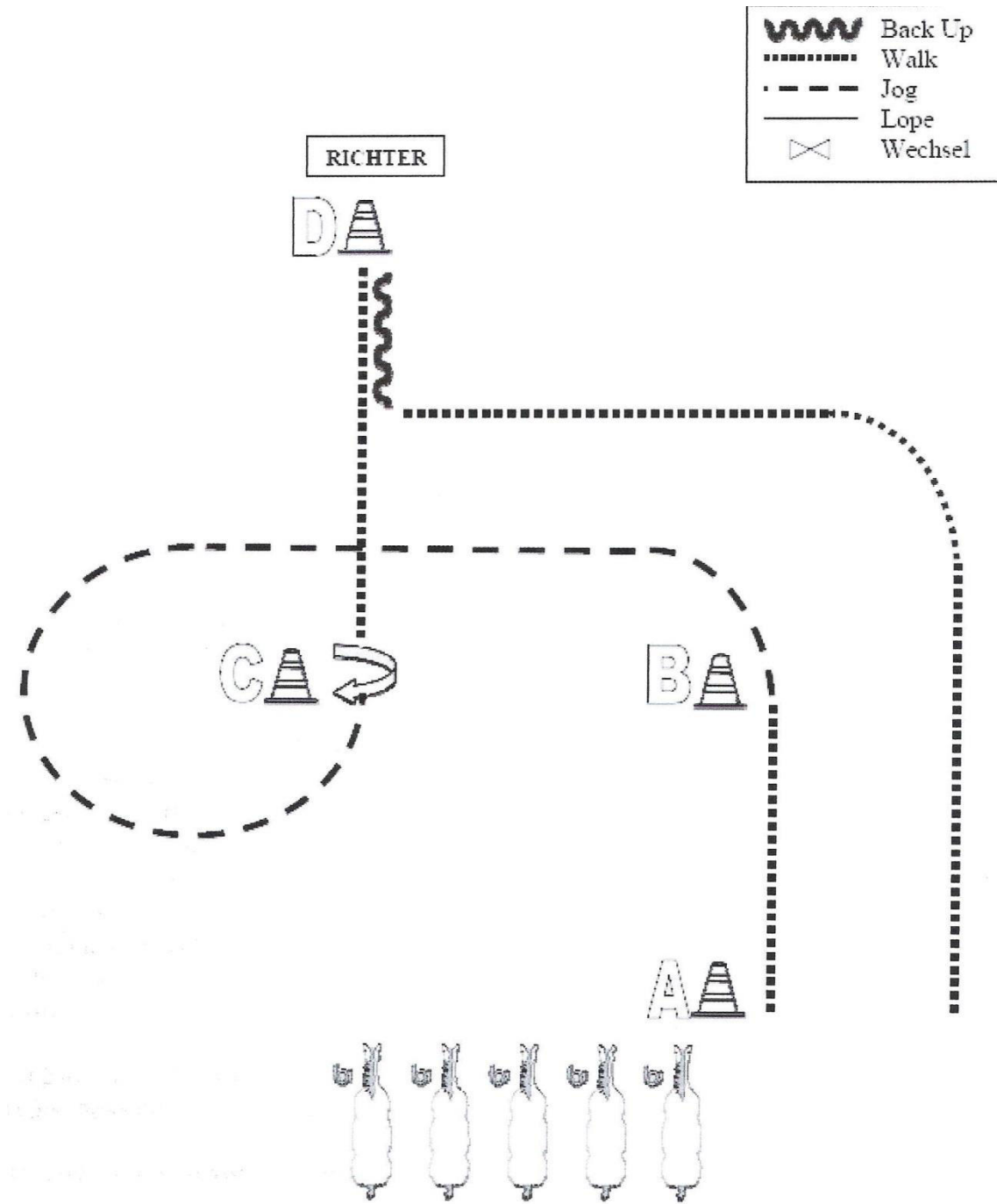


1. Von A nach B im Trab, bei B anhalten.
 2. Mindestens 1 Pferdelänge rückwärtsrichten, dann 270° HHW rechts.
 3. Schritt bis C, bei C antraben und eine ¾ Volte um C im Trab
 4. Trab bis D und vor D anhalten.
 5. Bei D Set Up vor dem Richter.
- Nach dem Set Up im Schritt zurück ins Line-Up

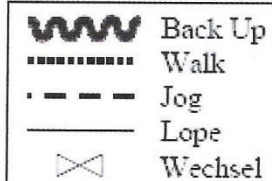
	Back Up
	Walk
	Jog
	Lope
	Wechsel

EWU- C- Trophy-Turnier- Steeldust

Showmanship at Halter LK 4/5



1. Von A nach B im Schritt.
2. Bei B antraben um C eine Volte im Trab und bei C anhalten.
3. 360° HHW nach rechts, im Schritt nach D.
4. Bei D Set Up vor dem Richter
5. Nach dem Set Up mindestens 1 Pferdelänge rückwärtsrichten
Im Schritt zurück ins Line-Up

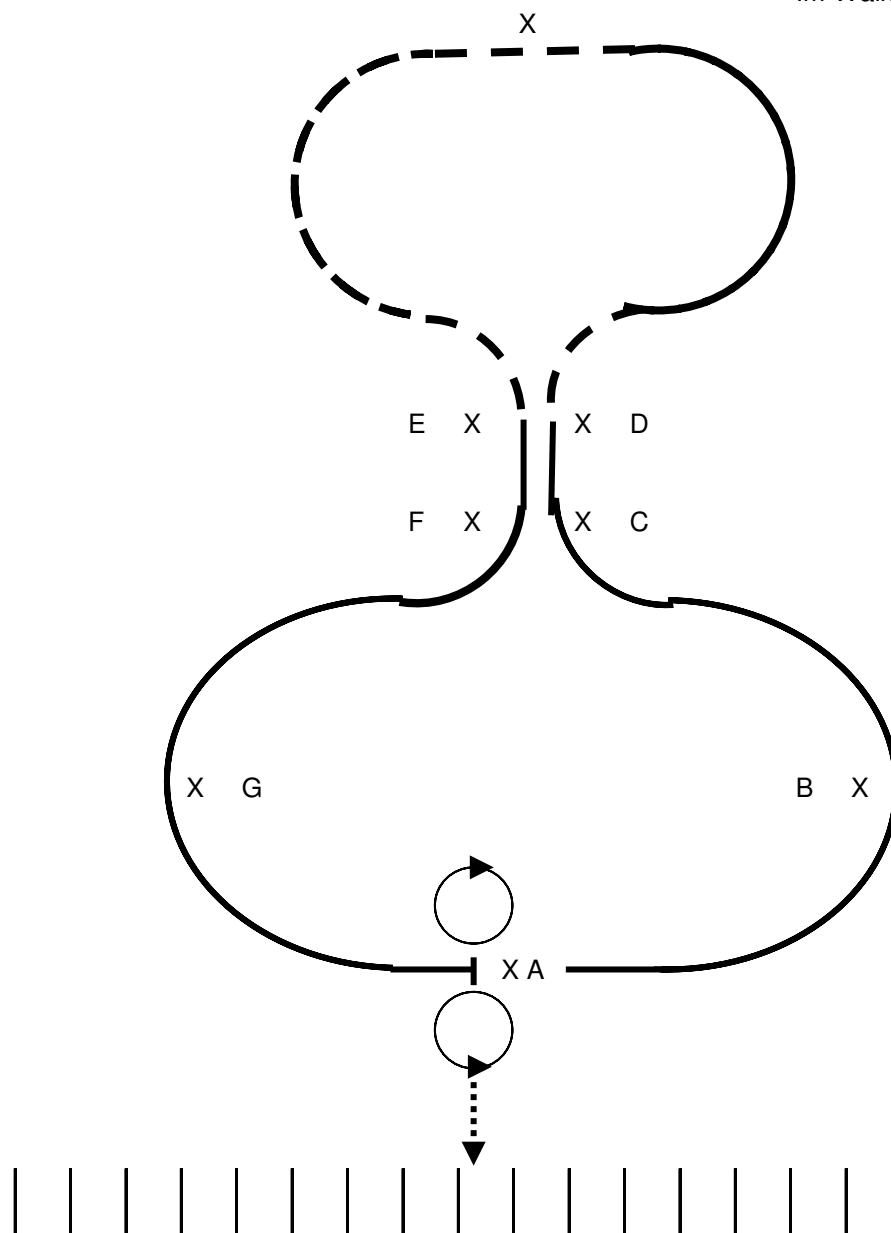


EWU-C-Trophy-Turnier-Steeldust

LK 1 Western Horsemanship

1. Von A über B,C zu D im Linksgalopp
2. Übergang in Jog, im Jog bis E
3. Bei E Übergang in den Rechtsgalopp
4. Rechtsgalopp von E über F, G bis A, anhalten
5. 360° Hinterhandwendung rechts
6. 360° Hinterhandwendung links

Im Walk zum Line up

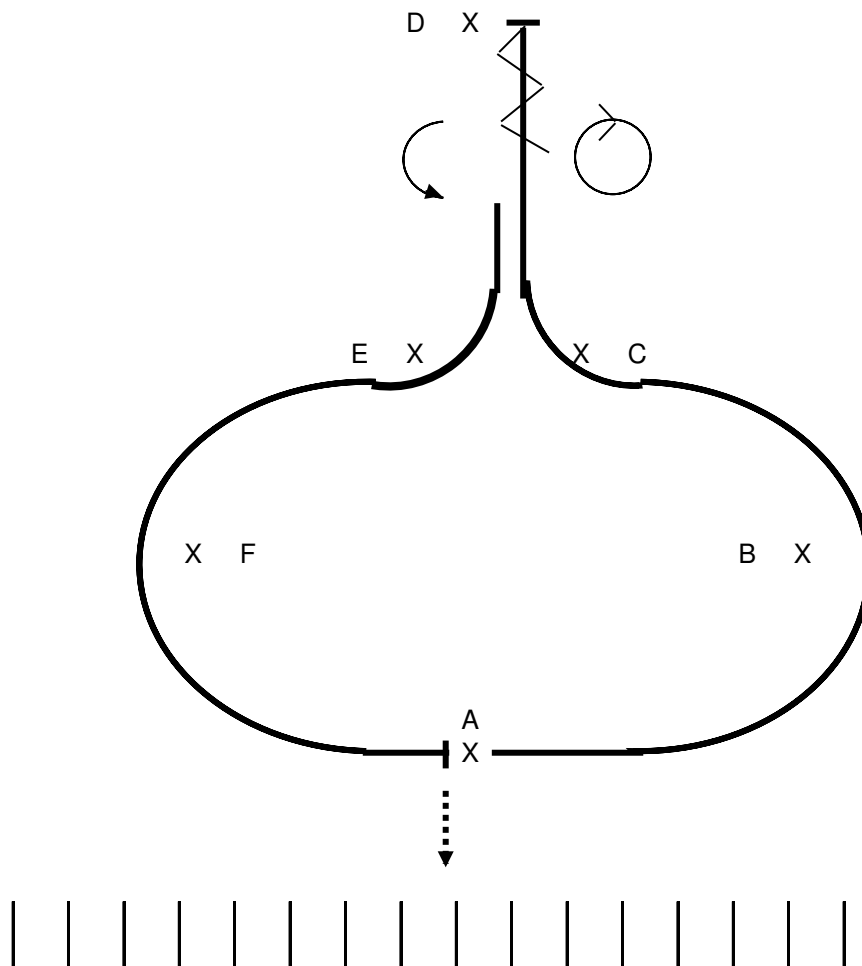


EWU-C-Trophy-Turnier-Steeldust

LK 2 Western Horsemanship

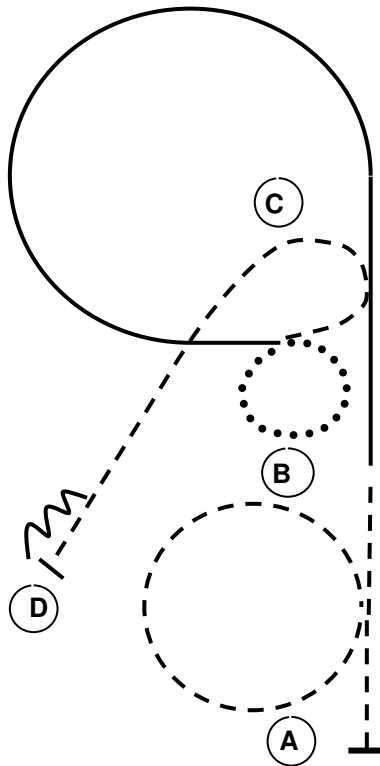
1. Von A über B,C zu D im Linksgalopp
2. Anhalten bei D, ca. 2 m Back Up
3. 360° Hinterhandwendung rechts
4. 180° Hinterhandwendung links
5. Im Rechtsgalopp über E,F zu A
6. Anhalten vor A

Im Walk zum Line up



EWU-C-Trophy-Turnier-Steeldust

LK 3 Western Horsemanship



Bereithalten bei A

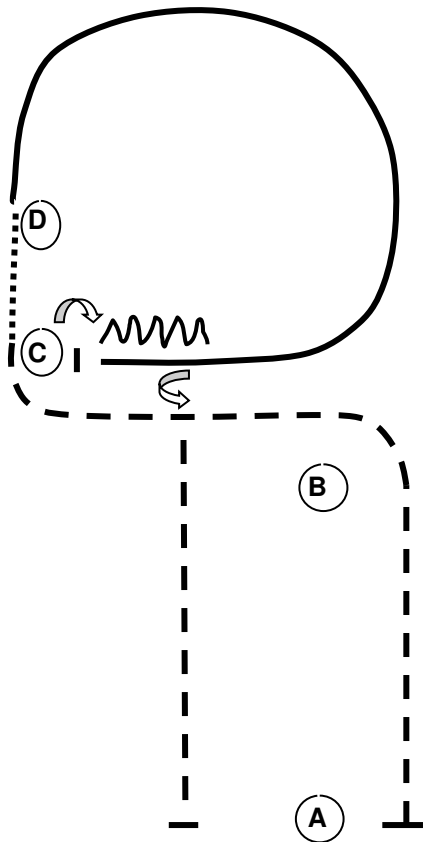
1. Jog, Jogvolte, weiter bis B
2. Übergang lope links 3/4 Zirkel Linksgalopp
3. bei C Übergang walk zwischen B und C
4. Volte rechts,
5. Jog, Kehrtvolte links,
6. Jog bis D, Halt, 6-8 Tritte rückwärts

zurück zum Line up im walk

walk / Schritt	•••••
Jog / Trab	- - - -
extended Jog / verstärkter Trab	- . -
Lope / Galopp	—
Back / Rückwärts	W W W
Marker	Ⓐ

EWU-C-Trophy-Turnier-Steeldust

LK 4 Western Horsemanship



1. Jog von A um B zu C, Übergang Walk
2. Walk, ab D 3/4 Zirkel Rechtsgalopp bis C
3. Halt, 360° HHW rechts
4. Back 6-8 Tritte
5. 90° HHW links
6. Jog bis A, Halt

Im Walk zum Line Up

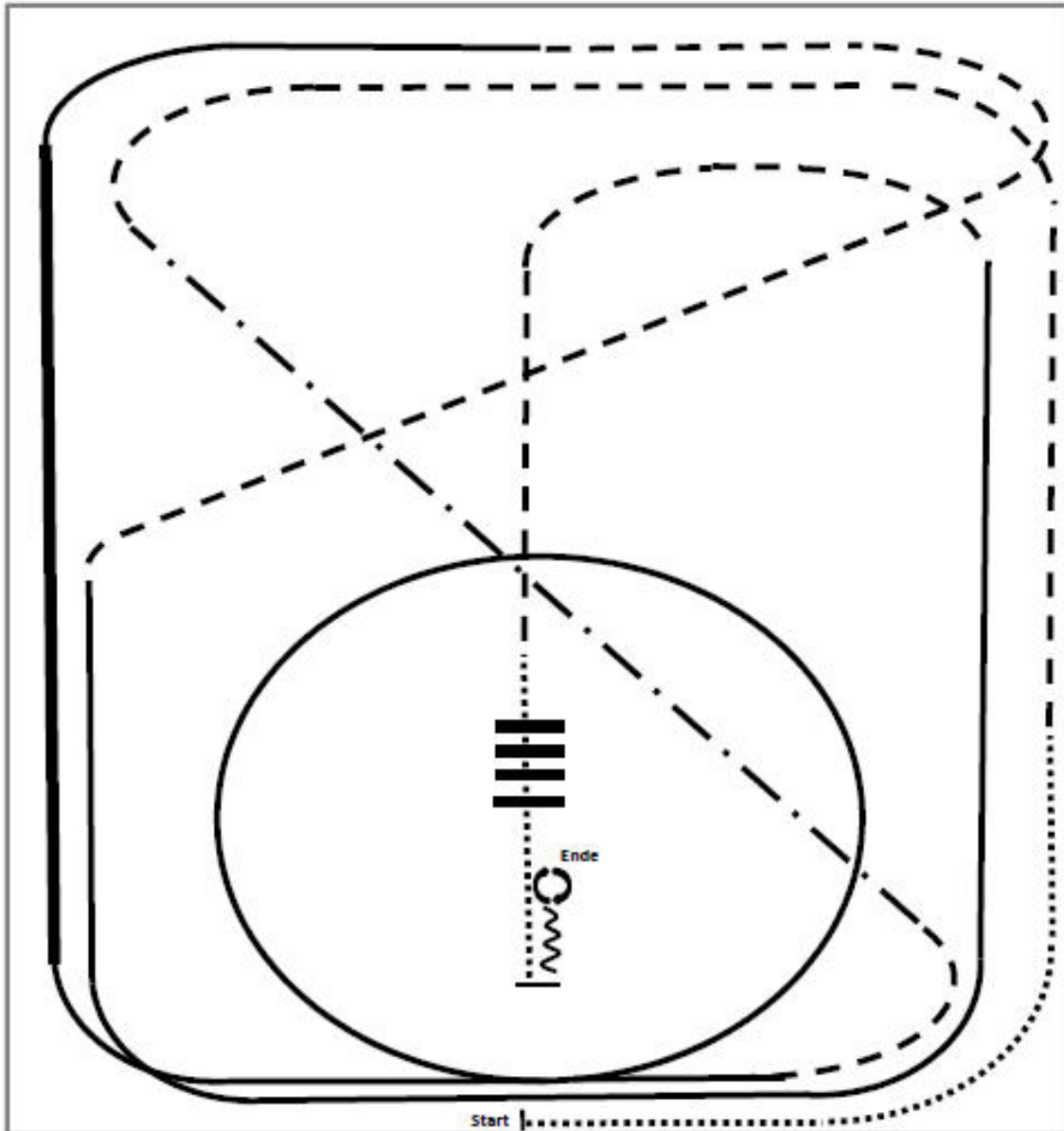
walk / Schritt	•••••
Jog / Trab	- - - -
Lope / Galopp	————
Back / Rückwärts	W W W W
Marker	Ⓐ

Ranch Riding LK 4/5A und LK 4B



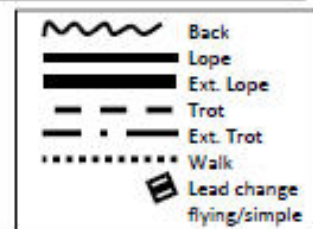
2015 Ranch Riding Pattern 16 (Arenagröße mind. 20x40): LK 4/5 A/B

03/2015



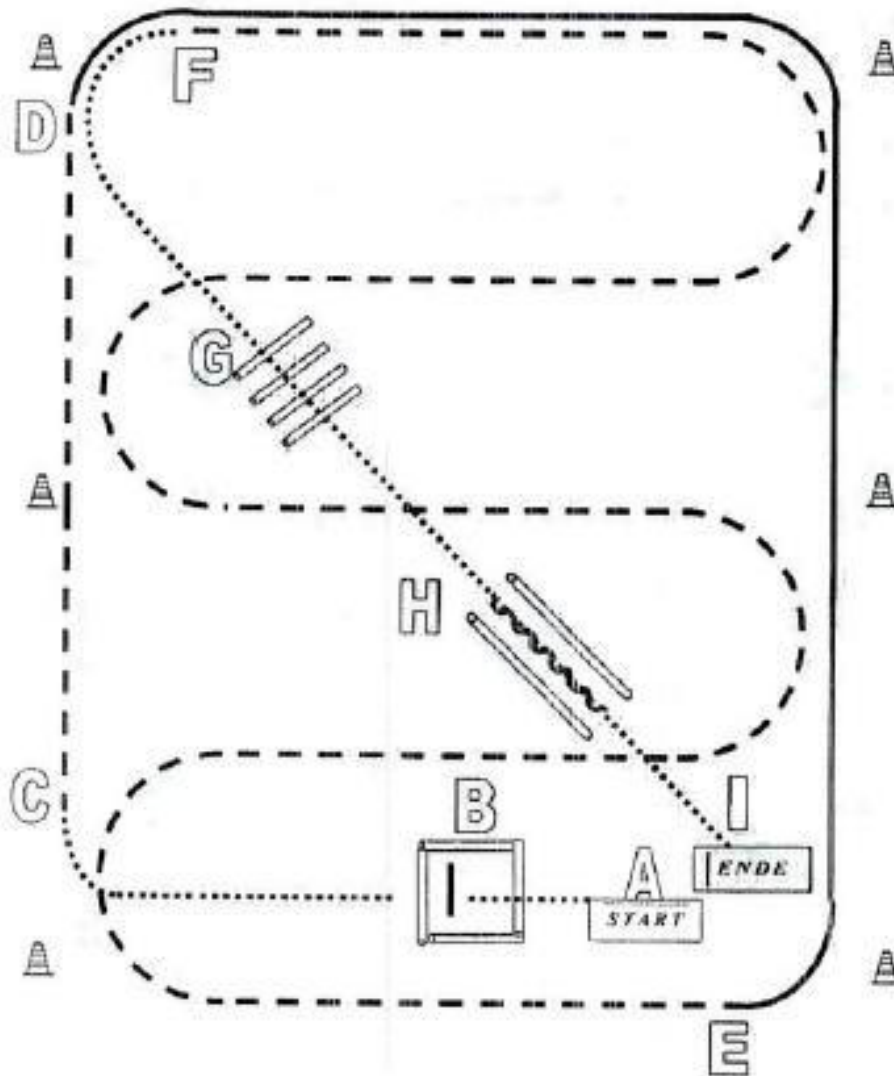
- 1.Walk
- 2.Trot
- 3.Ext.Trot, Trot
- 4.Lope right lead
- 5.Ext. Lope right lead,
Lope right lead
- 6.Trot

- 7.Lope left lead
- 8.Trot
- 9.Walk
- 10.Walk over
- 11.Stop, Back
- 12.Turn left 180°
- 13.Turn right 180°



BestAges (Ü45) Westernreiterwettbewerb

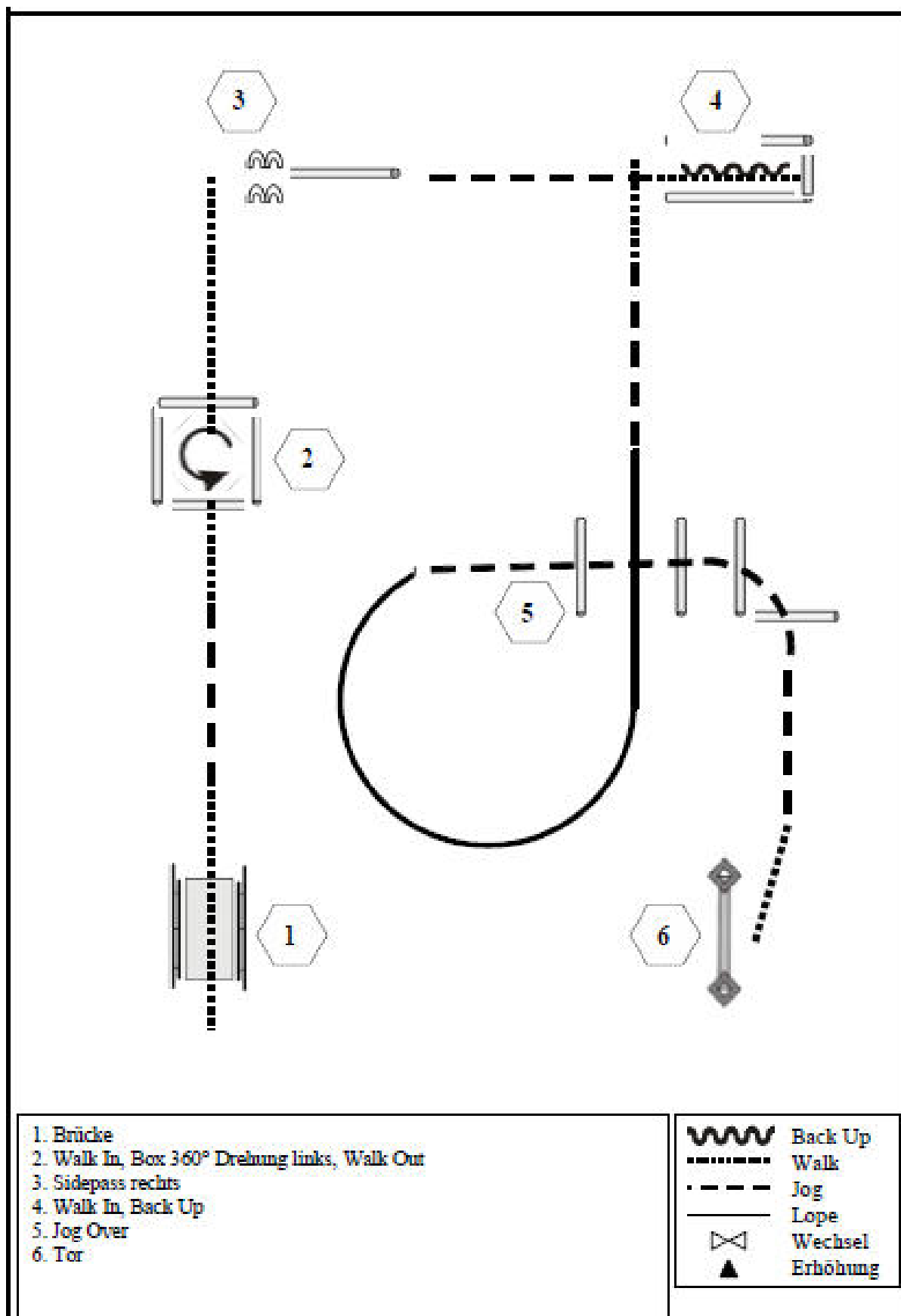
WB - Pattern 3



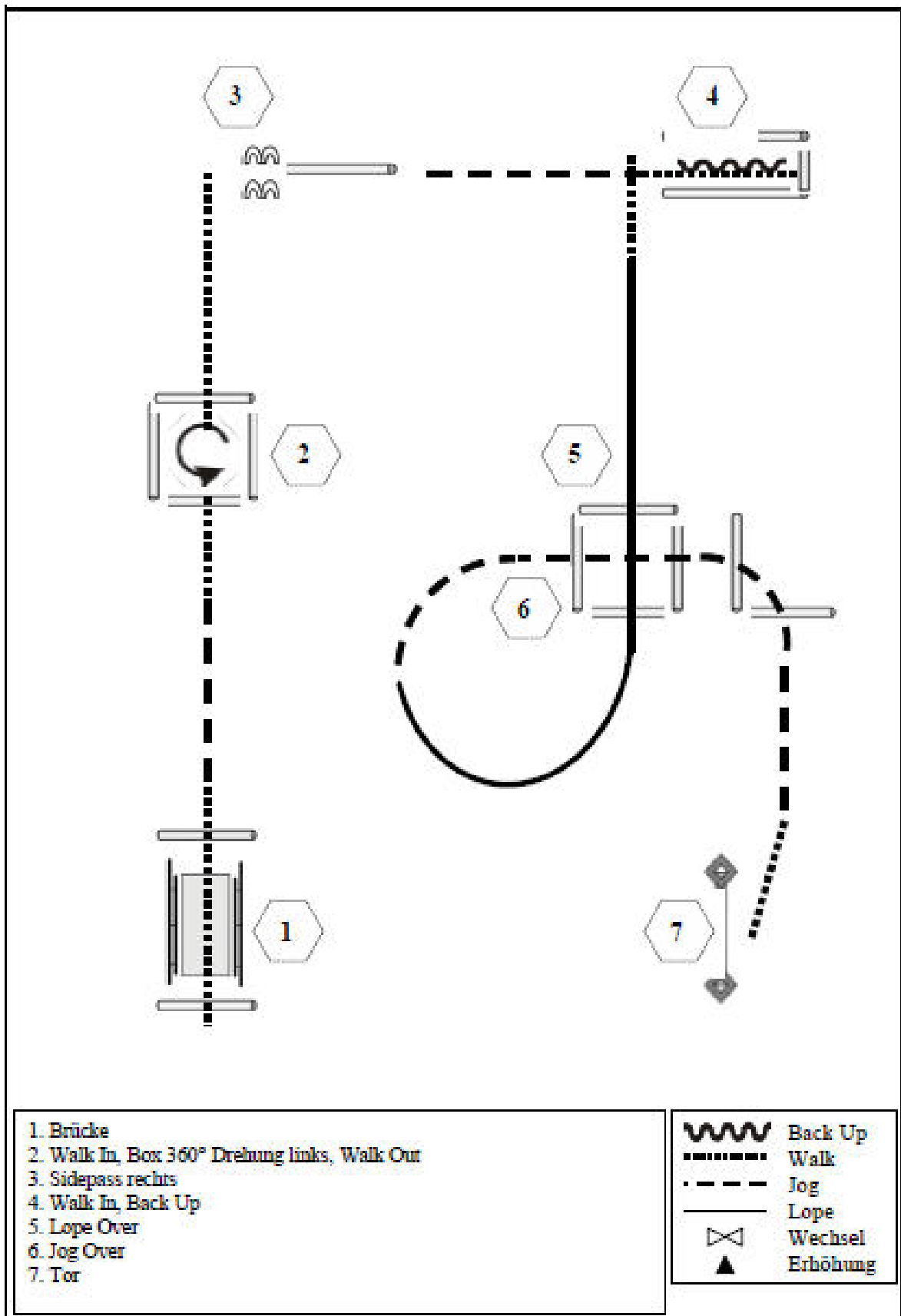
- A. Beginnend im Schritt zu B
B. Im Schritt in die Box, anhalten und verhaken, im Schritt raus, weiter bis C
C. Bei C antraben und weiter bis D
D. Bei D Rechtsgalopp und ganze Bahn reiten bis E
E. Bei E Trab und Schlaangenlinien, 4 Bögen, durch die Fahn reiten bis F
F. Bei F Schritt und weiter bis G
G. Bei G im Schritt über die Walk-Over-Stangen und weiter im Schritt bis H
H. Bei H rückwärts durch die Stangen reiten, weiter im Schritt bis I

- ~~~~~ Back Up
..... Walk
- - - - - Jog
———— Lope

Trail LK 5A – LK 4/5B - Greenhorse

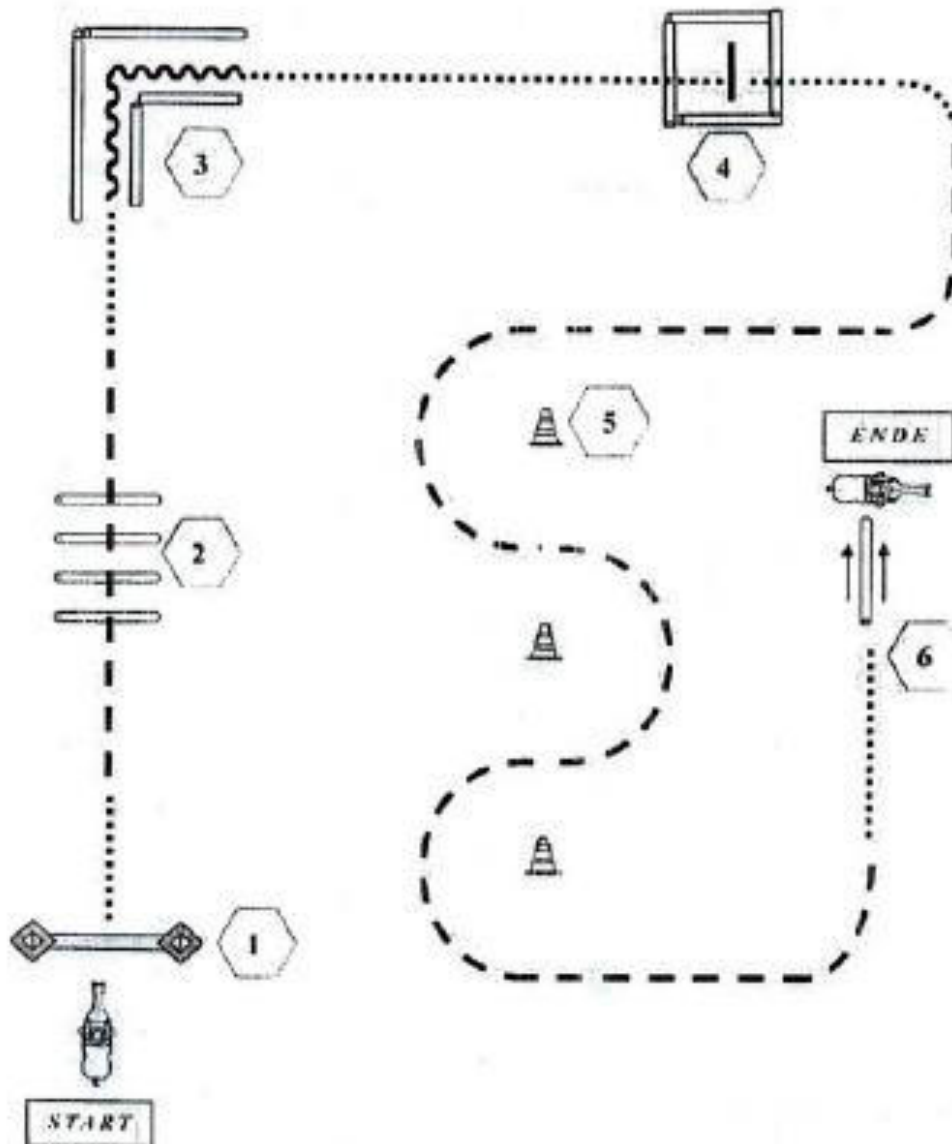


Trail LK 4A







Best Ages (Ü45) Trail

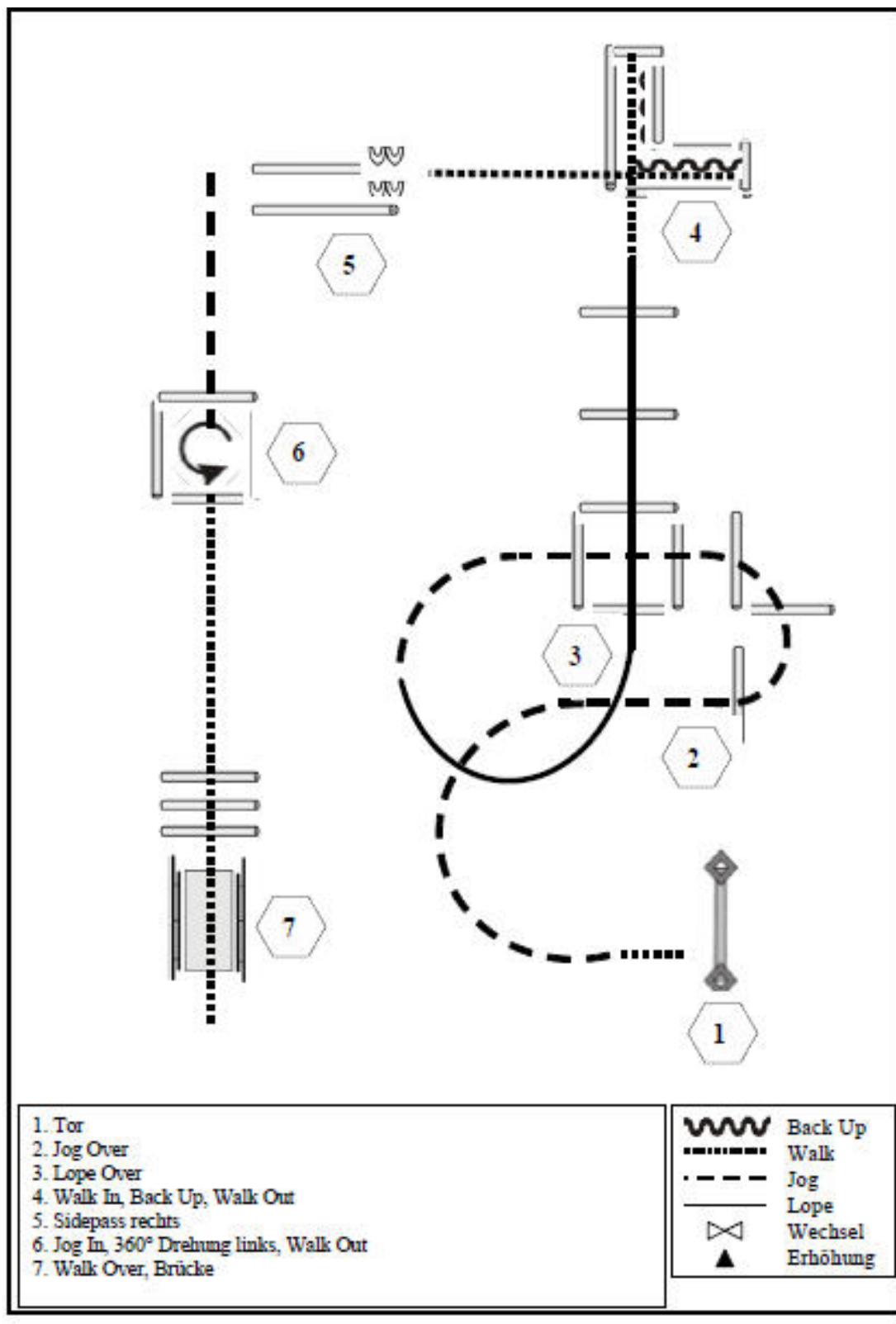
Trail - Pattern 1



1. Schritt zum Tor, Tor öffnen, durchreiten und schließen
2. Danach antraben und über die Jog-Over-Stangen
3. Danach Schritt zum Stangen L, rückwärts durchreiten
4. Weiter im Schritt, im Schritt in die Box, anhalten und verharren, im Schritt raus
5. Dann antraben und im Slalom um die Pylonen
6. Dann Schritt, neben der Stange anhalten und Seitwärts links über die Stange

	Back Up
	Walk
	Jog
	Lope

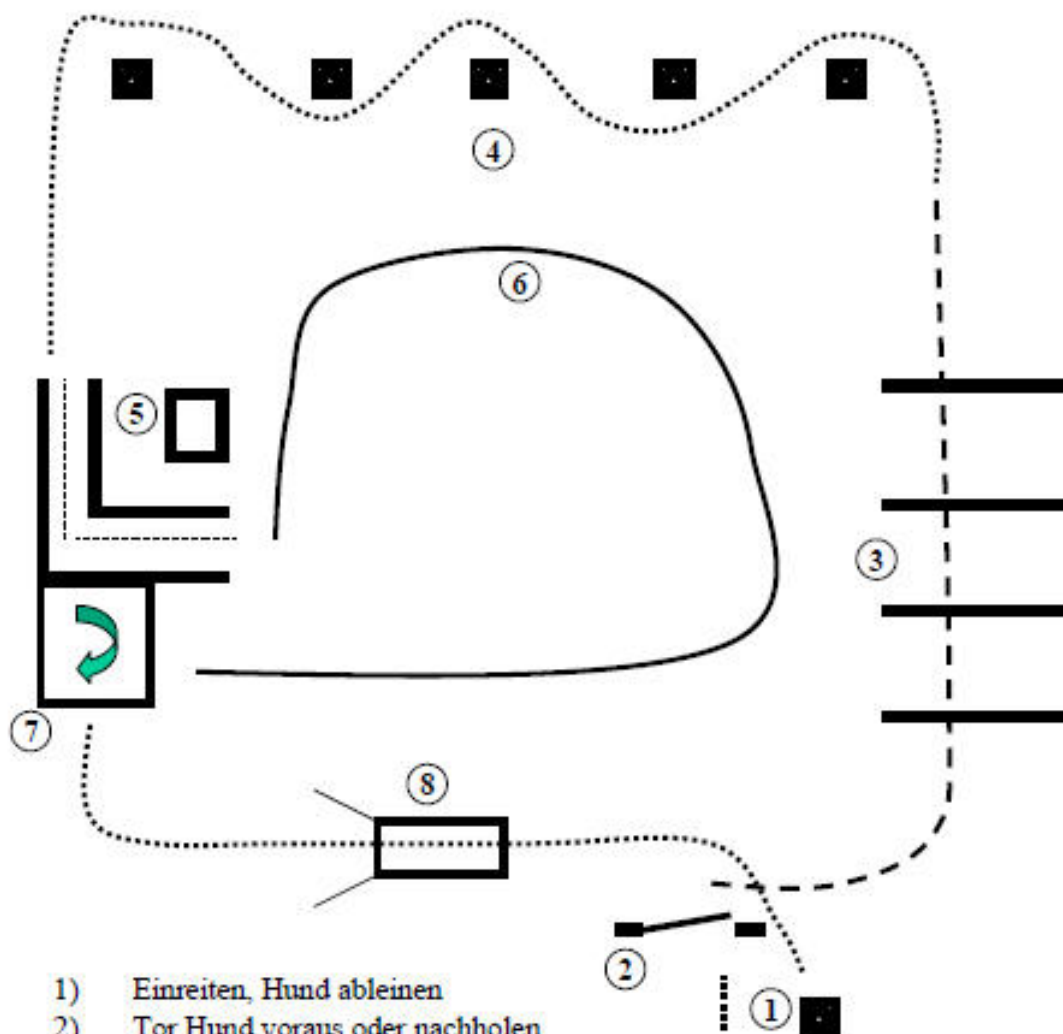
Trail LK 3 A und LK 3B



Horse & Dog Trail LK 3-5

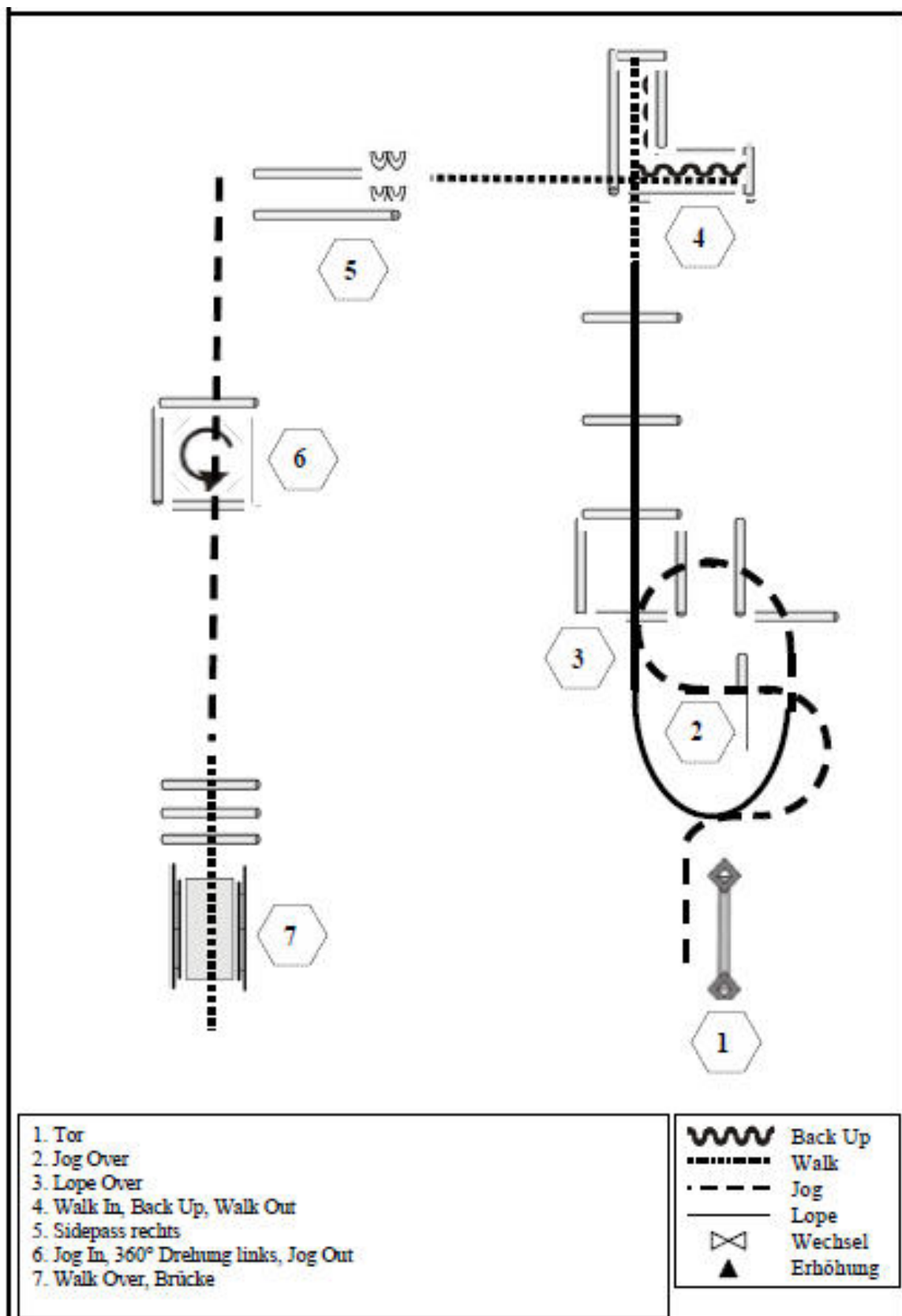
Pattern 3

Horse & Dog Trail Championat LK 3 - 5

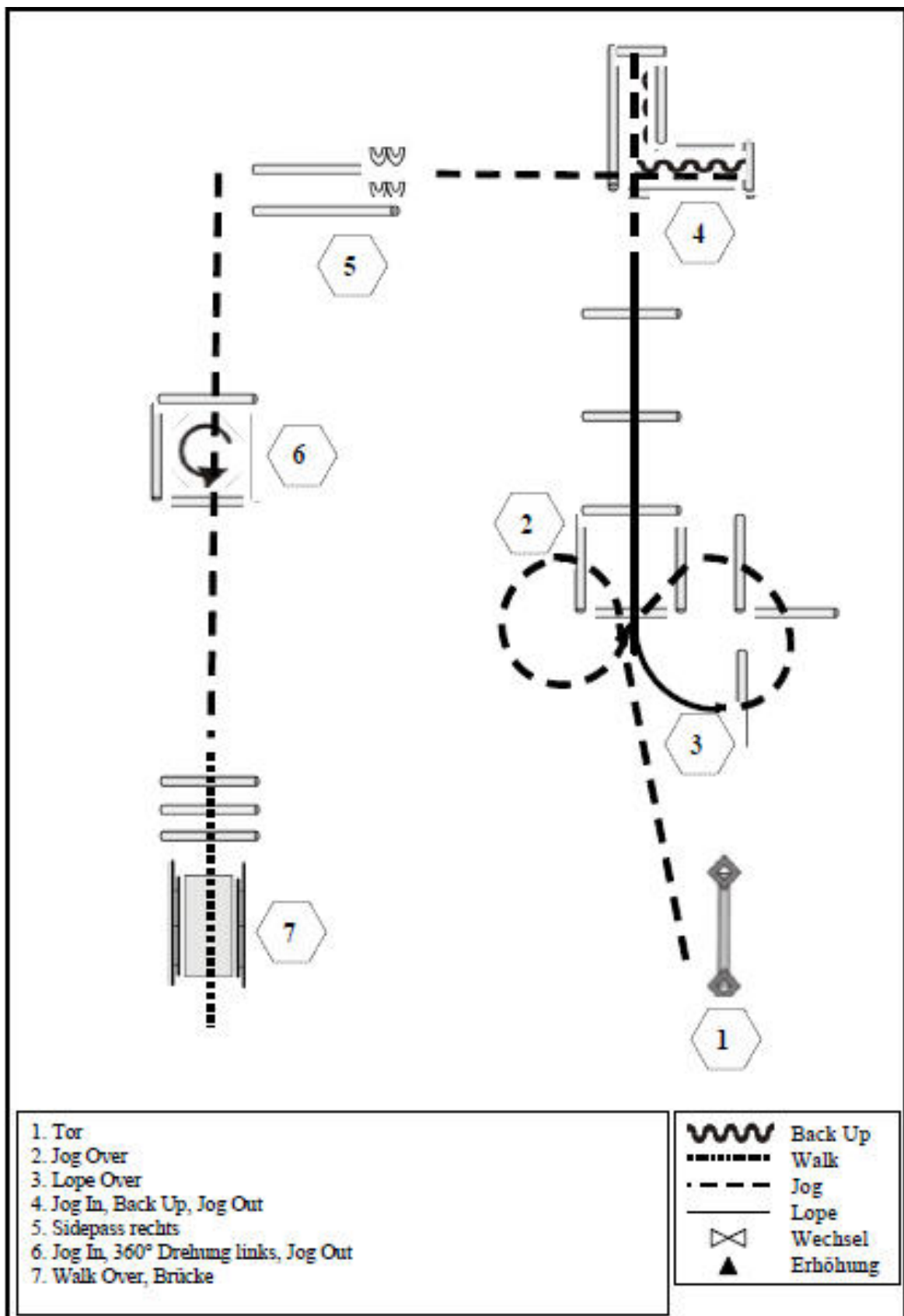


- 1) Einreiten, Hund ableinen
 - 2) Tor Hund voraus oder nachholen
 - 3) Jog over Hund bei Fuß
 - 4) Walk Slalom Hund bei Fuß,
 - 5) Back Up L Hund vorher in Viereck ablegen
 - 6) Hund abrufen, Rechtsgalopp bis vor Box Hund bei Fuß
 - 7) Hund ablegen, Walk in Box 450 Grad Drehung links, Walk out.
 - 8) Hund abrufen, Brücke Hund voraus, Absteigen und Hund anleinen.
-

Trail LK 2A und LK 1/2B



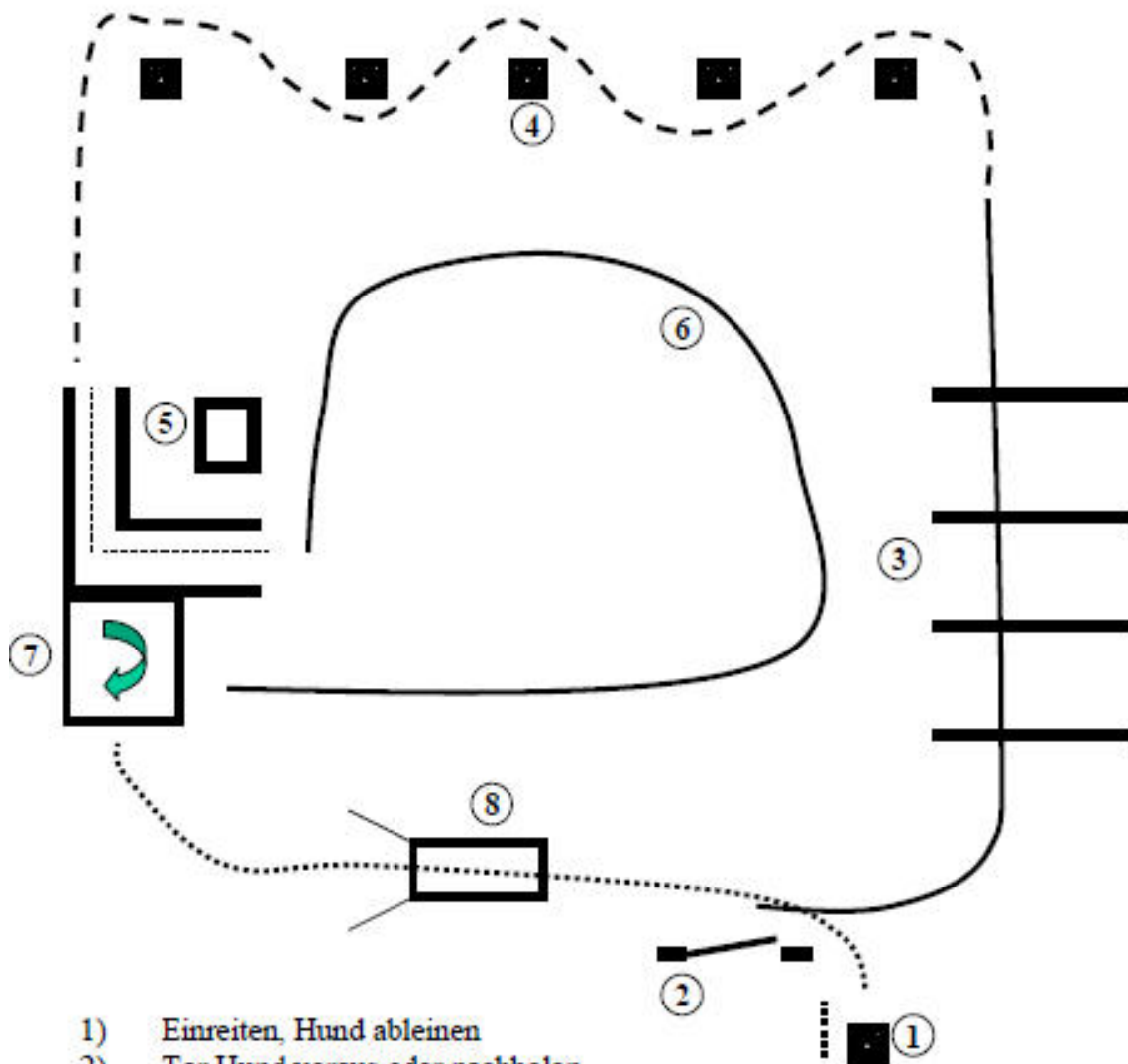
Trail LK 1A



Horse & Dog Trail LK 1-2

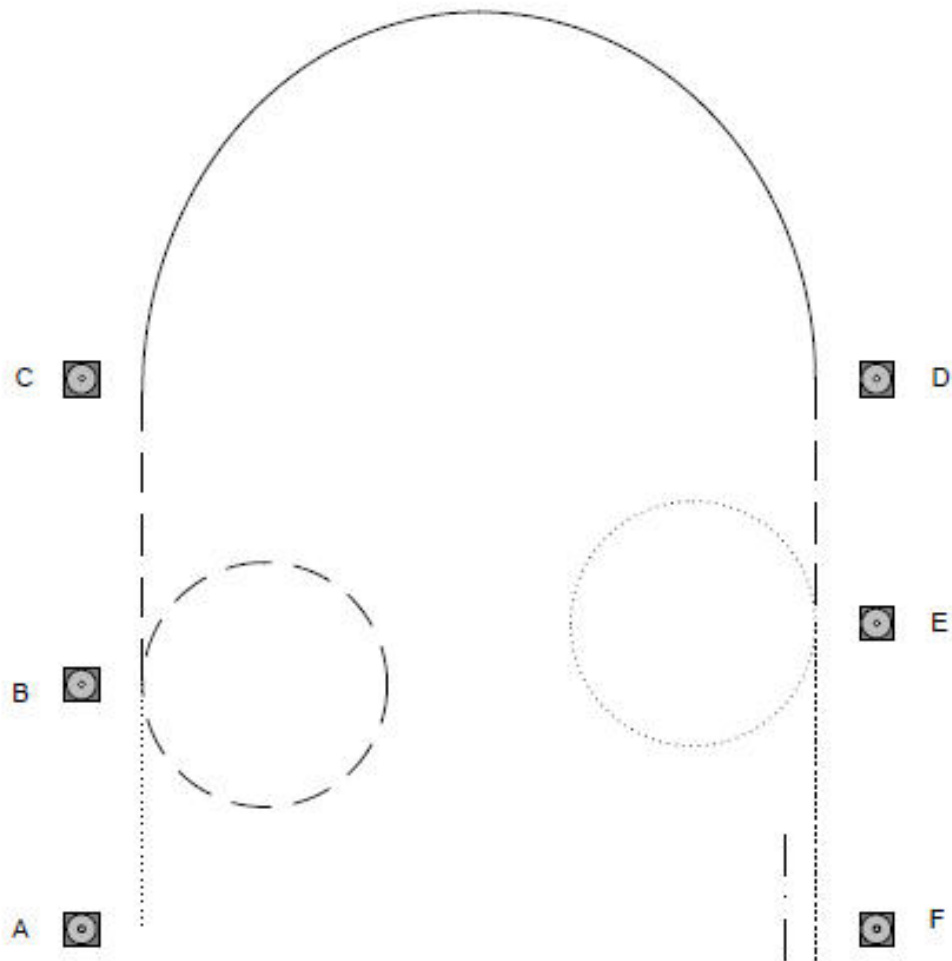
Pattern 3

Horse & Dog Trail Championat LK 1 - 2



- 1) Einreiten, Hund ableinen
 - 2) Tor Hund voraus oder nachholen
 - 3) Lope over Hund bei Fuß
 - 4) Jog Slalom Hund bei Fuß,
 - 5) Back Up L Hund vorher in Viereck ablegen
 - 6) Hund abrufen, Rechtsgalopp bis vor Box Hund bei Fuß
 - 7) Hund ablegen, Walk in Box 45 Grad Drehung links, Walk out.
 - 8) Hund abrufen, Brücke Hund voraus, Absteigen und Hund anleinen.
-

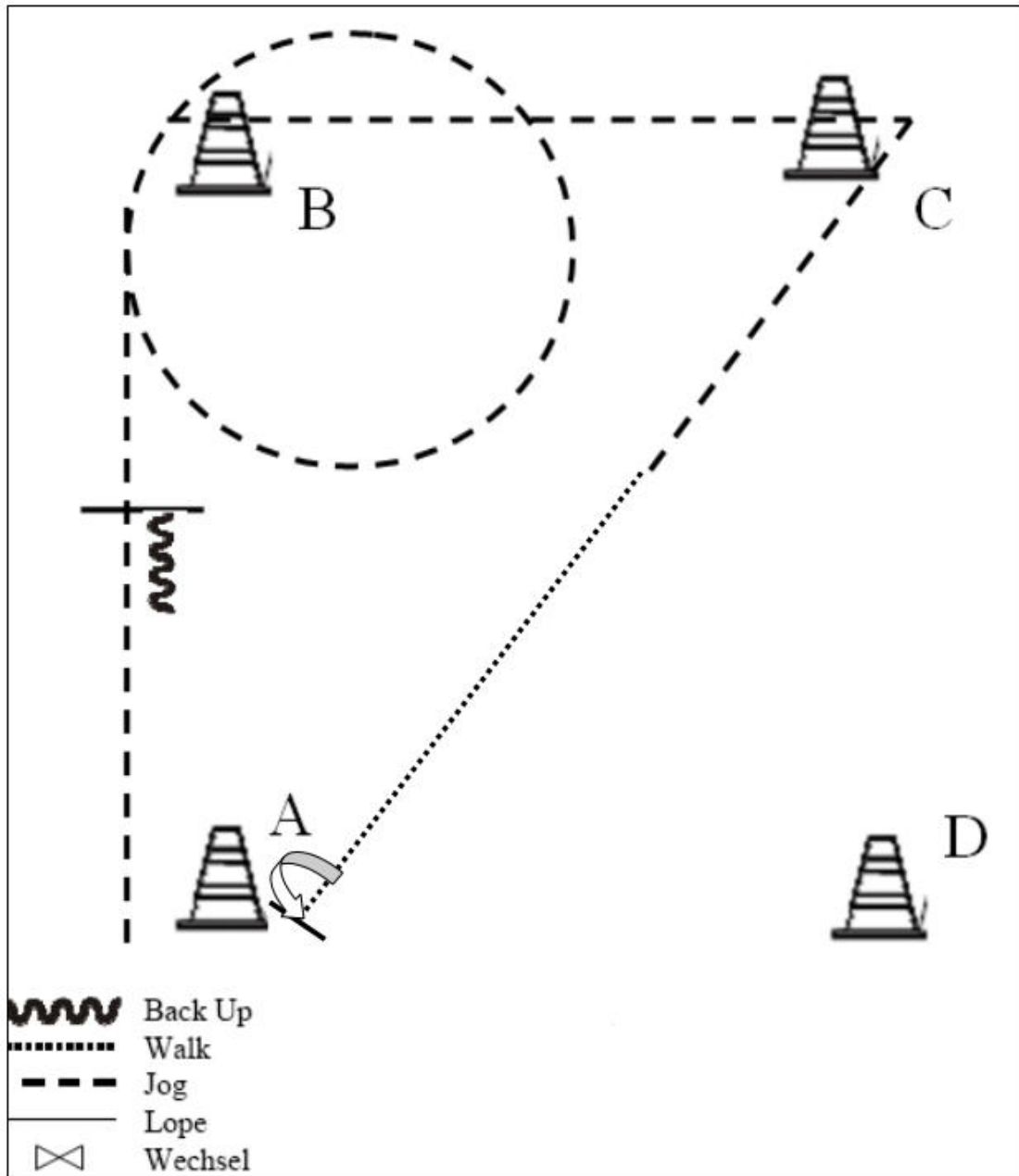
BestAges (Ü45) Western Horsemanship



1. Im Schritt von A nach B, Trabvolte Rechts, weiter nach C
2. Bei C in Galopp zum D, im Trab nach E
3. Schrittvolte Rechts, weiter nach F, Stopp und Pferdelänge Rückwärts

.....	Walk
— — — —	Jog
— · — · — ·	Extended Jog
————	Lope
— · — ·	Back-up
3 3	Sidpass

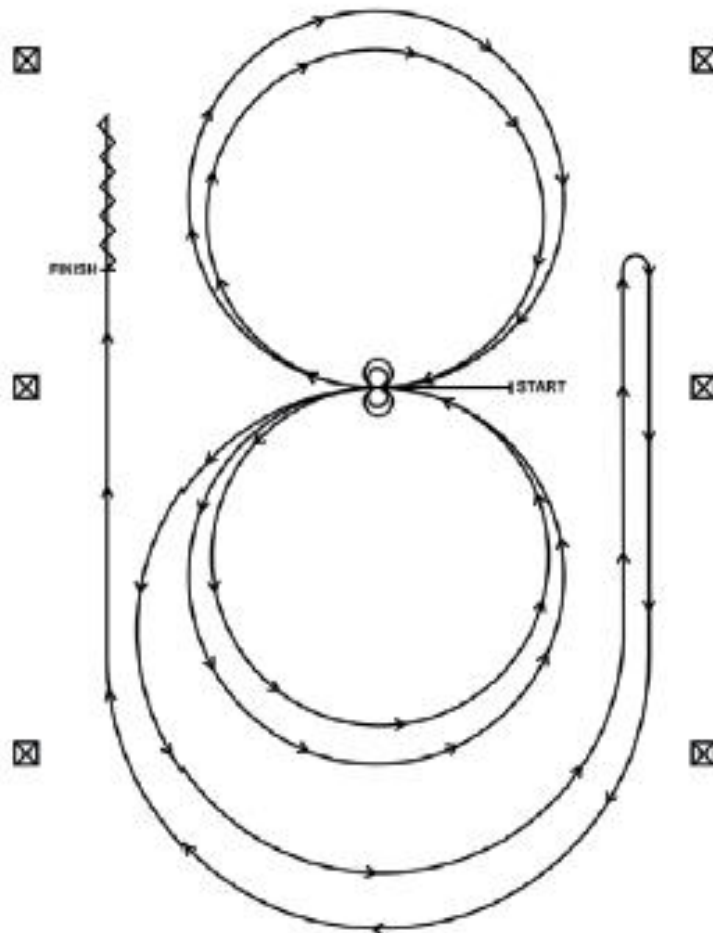
Greenhorse Western Horsemanship



1. von A nach B Jog, zwischen A und B Stop, Back up, Jog bis B
 2. Jogvolte um B, Jog bis C
 3. Jog, zwischen C und A walk, A Stop, 360° HHW links
-

Greenhorse Reining und Reining LK 4

§ 7840 Reining-Pattern 12 (nur für LK 4)



Einreiten im Schritt oder Trab zur Mitte der Bahn. Beginn der Aufgabe aus dem Schritt oder aus dem Halten. Beginnend in der Mitte der Bahn mit Blickrichtung auf die linke Bande.

- 1) Beginnend im Linksgalopp, 2 vollständige Zirkel nach links. Stop im Mittelpunkt der Bahn – verharren.
- 2) Volle 2 Spins nach links – verharren.
- 3) Beginnend im Rechtsgalopp, 2 vollständige Zirkel nach rechts. Stop im Mittelpunkt der Bahn – verharren.
- 4) Volle 2 Spins nach rechts – verharren.
- 5) Beginnend im Linksgalopp, einen großen, schnellen Zirkel auf der linken Hand, der nicht geschlossen ist. Run Down auf der rechten Seite der Arena mind. 6 m von der Bande entfernt, bis hinter den Mittelmarker – Stop – Rollback nach rechts.
- 6) Weiter im großen, schnellen Zirkel auf der rechten Hand, im Galopp entlang der linken Seite der Bahn, Run Down mind. 6 m von der Bande entfernt, bis hinter den Mittelmarker – Stop – Rückwärtsrichten von mind. 3 m – verharren, um das Ende der Prüfung anzuzeigen.

Der Reiter muss das Kopfstück (Bridle) zur Kontrolle des Bits vor dem Richter abnehmen.