

Pattern „Wenden Classic“ EWU AQ Turnier

01.-03.Mai.2015

Reining:

LK 1 A sen., LK 2 A sen, LK 1/2 B, LK 3 A, LK 3 B	Pt. 11
LK 1/2 A jun	Pt. 4
Q-LK 1/2 A sen, Q-LK 1/2 B	Pt. 7
Q-LK 1/2 A jun	Pt. 5

Westernriding:

LK 1/2	Pt. 3
LK 3	Pt. 6
Q-LK 1/2	Pt. 4

Superhorse:

LK 1/2	Pt. 3
Q-LK 1/2 A, Q-LK 1/2 B	Pt. 5

Jungpferde:

Basis 4 jährig	Pt. 3
Basis 5 jährig	Pt. 4
Trail 4 jährig	Pt. 2
Trail 5 jährig	Pt. 3
Reining	Pt. 1

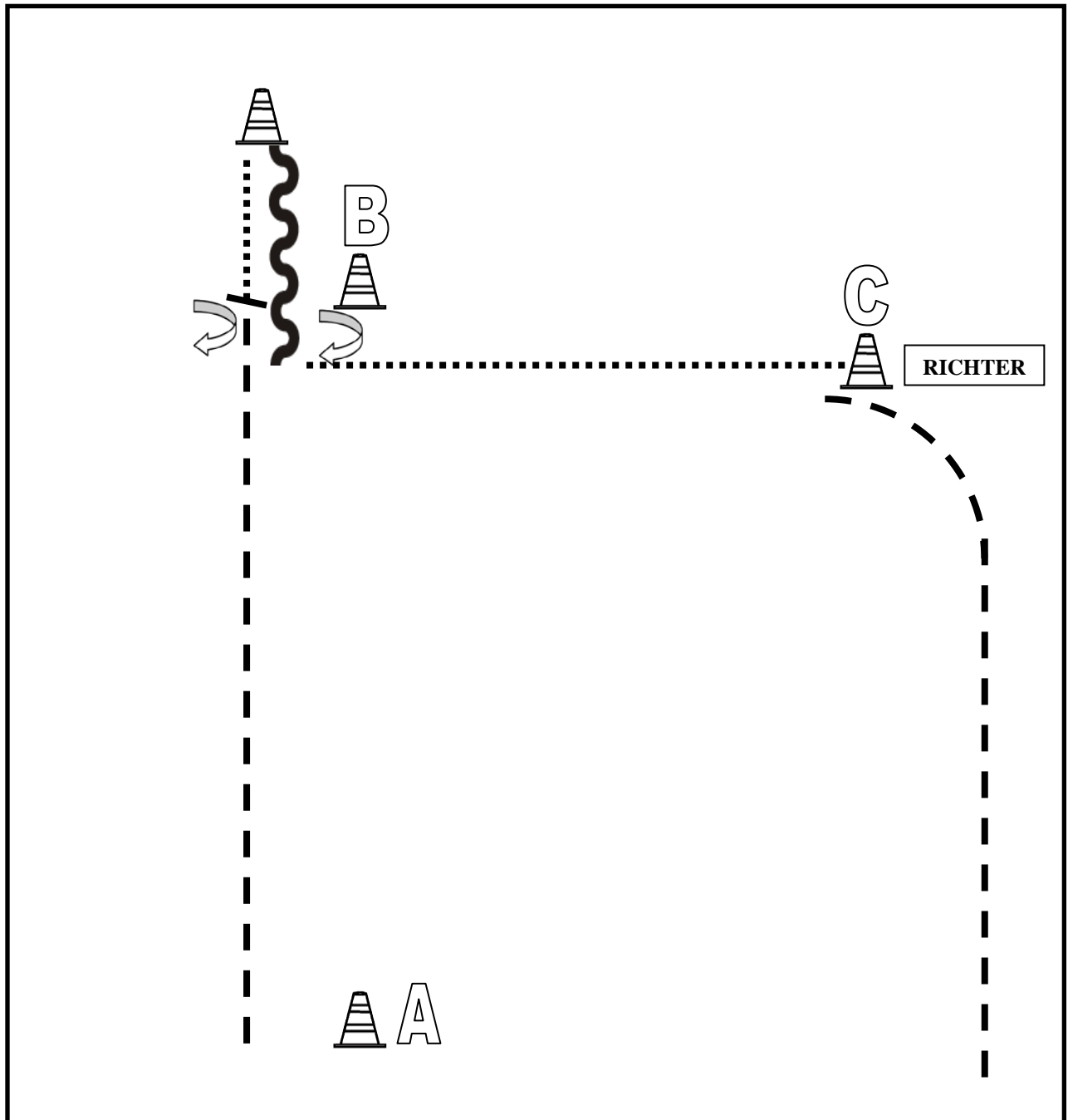
Ranch Riding:

LK 3	Pt. 13
LK 1 jun., LK 2 jun.	Pt. 13
LK 1 A sen., LK 2 A sen., LK 1/2 B	Pt.12
Q LK 1/2 A sen., Q LK 1/2 B	Pt.10
Q LK 1/2 jun.	Pt.1

Pattern „Wenden Classic“ EWU AQ Turnier
01.-03.Mai.2015

Showmanship at Halter

LK 3 A/B



Be ready at A

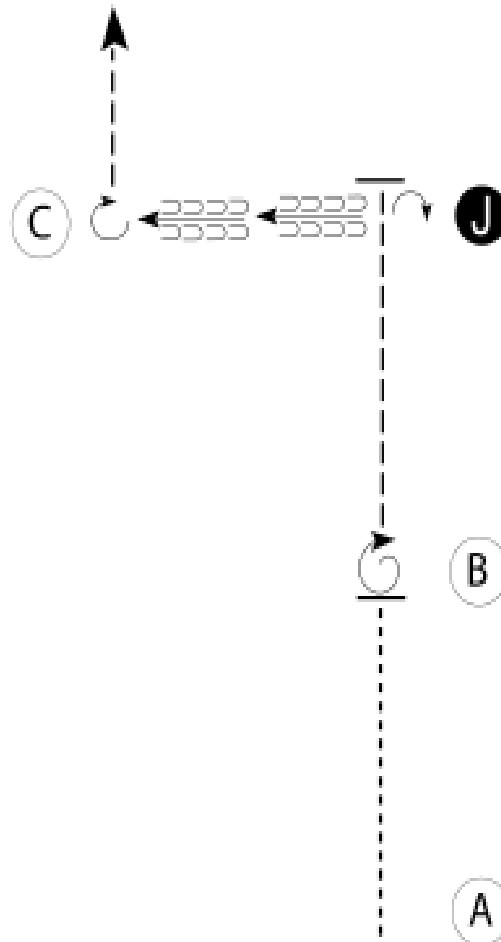
1. A to B trot
2. B 360° turn
3. Walk
4. Backup
5. 90° turn, walk to C
6. Set up for inspection

Trot back to the warmup area

Pattern „Wenden Classic“ EWU AQ Turnier
01.-03.Mai.2015

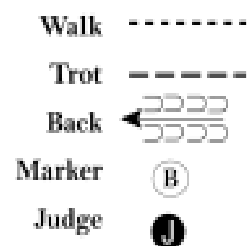
Showmanship at Halter

LK 1 + 2 A/B



Be ready at A.

1. Walk A to B.
2. Stop at B and perform a 360 degree turn.
3. Trot until even with Judge.
4. Stop and perform a 90 degree turn; set up for inspection.
5. When dismissed, back to C.
6. Perform a 270 degree turn and trot straight away.

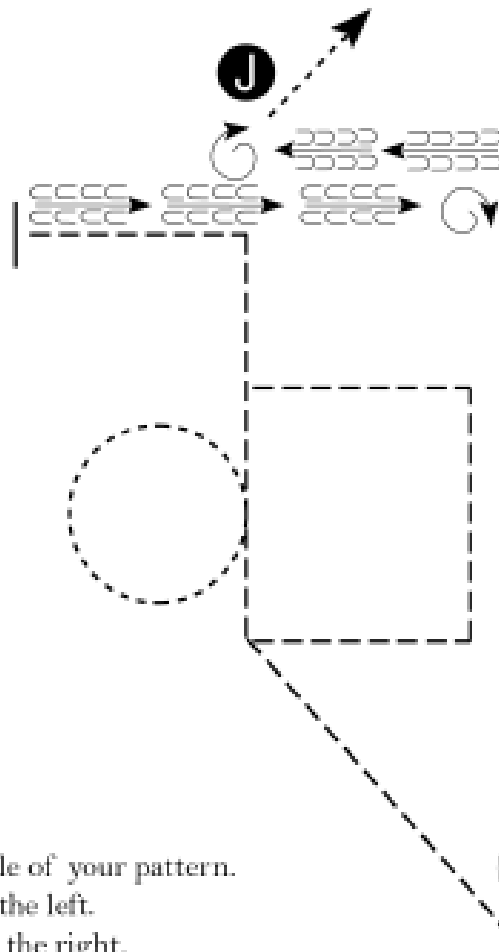


Trot back to the warmup area

Pattern „Wenden Classic“ EWU AQ Turnier
01.-03.Mai.2015


Showmanship at Halter

Q LK 1+2 A/B



Be ready at A.

1. Trot to the middle of your pattern.
2. Walk a circle to the left.
3. Trot a square to the right.
4. Continue to trot towards the Judge.
5. Make a corner as you approach the Judge and trot at least two horse lengths past the Judge.
6. Back past the Judge.
7. Perform a 1 1/2 turn.
8. Back to the Judge.
9. Perform a 1 3/4 turn and set up for inspection.
10. When dismissed, exit at a walk.



Trot back to the warmup area

Pattern „Wenden Classic“ EWU AQ Turnier

01.-03.Mai.2015

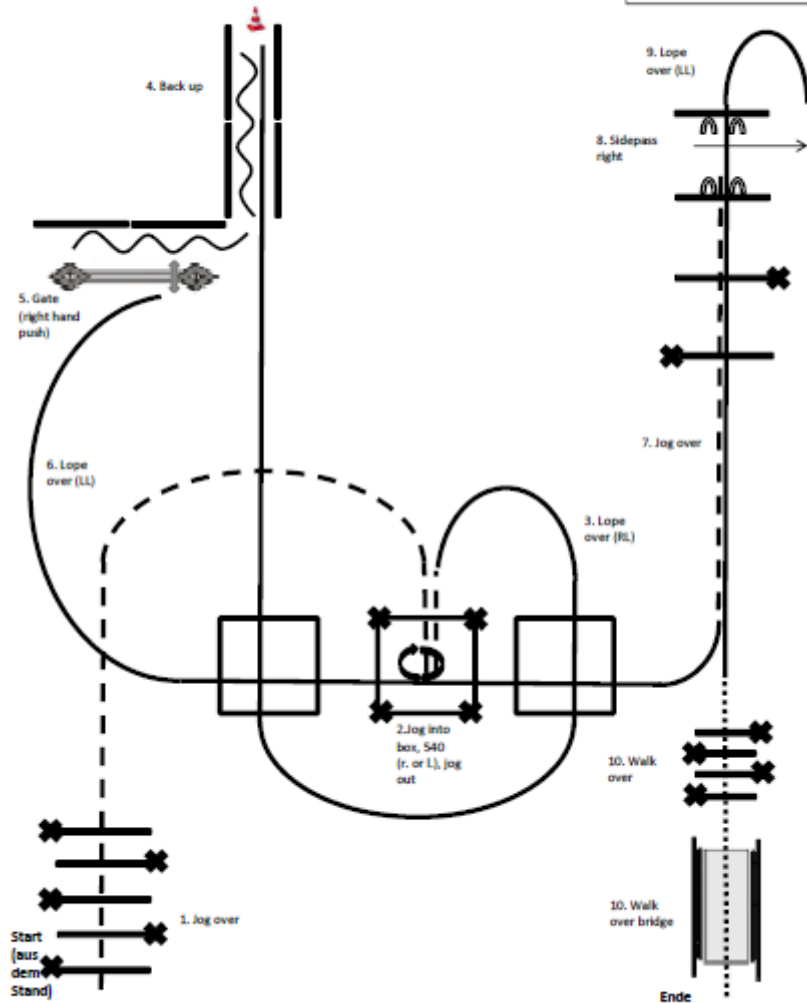
Q LK 1+2 A sen., Q LK 1+2 B

Qualipattern 2015
#3: LK 1/2 A/B sen.



05/2015

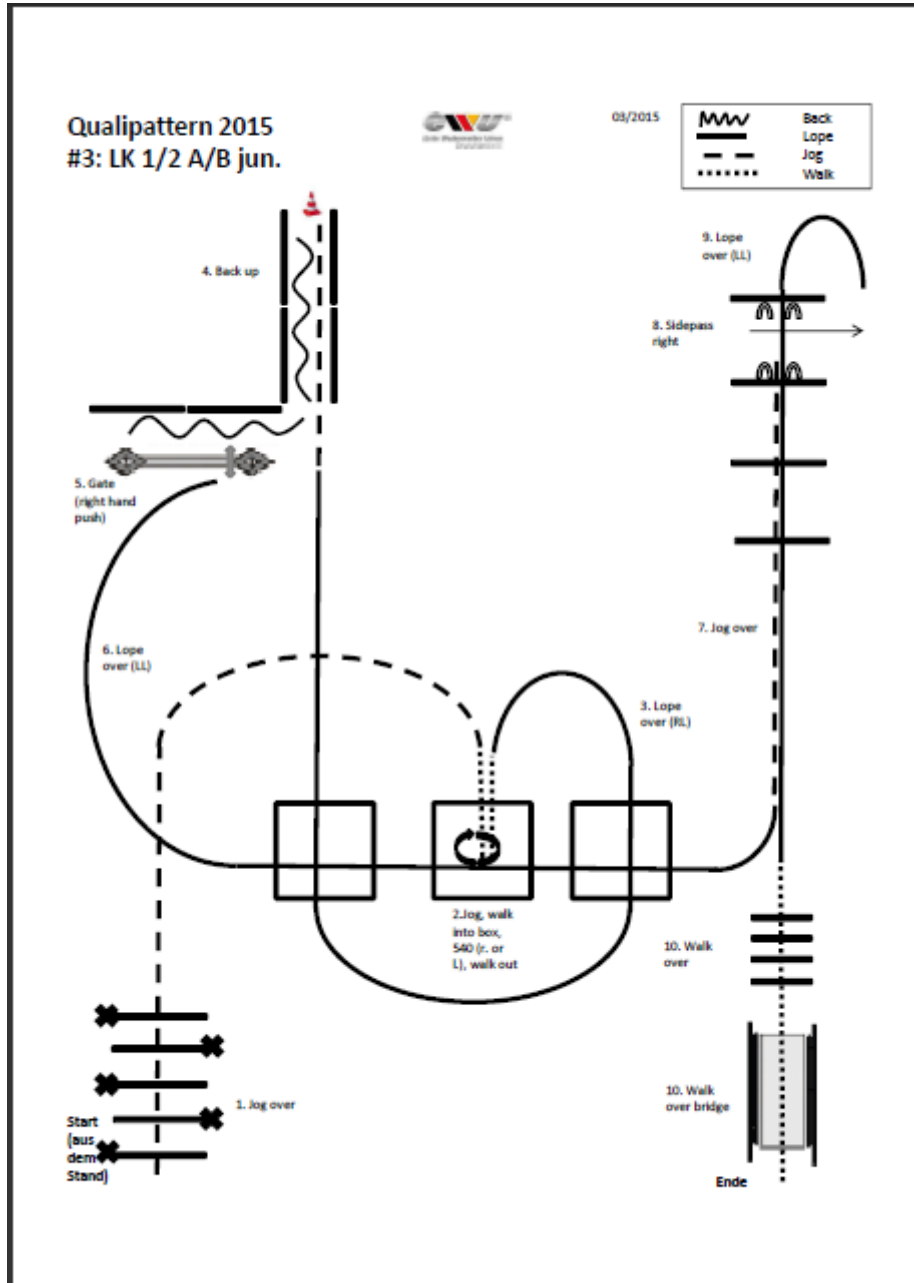
	Back
	Lope
	Jog
	Walk



Pattern „Wenden Classic“ EWU AQ Turnier

01.-03.Mai.2015

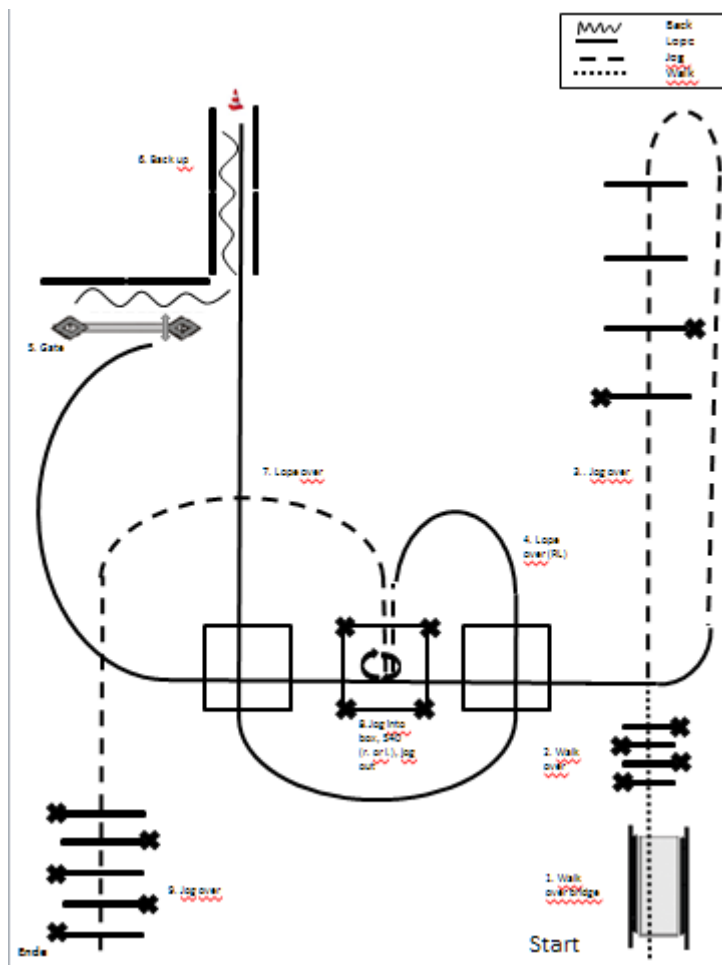
Q LK 1+2 jun



Pattern „Wenden Classic“ EWU AQ Turnier

01.-03.Mai.2015

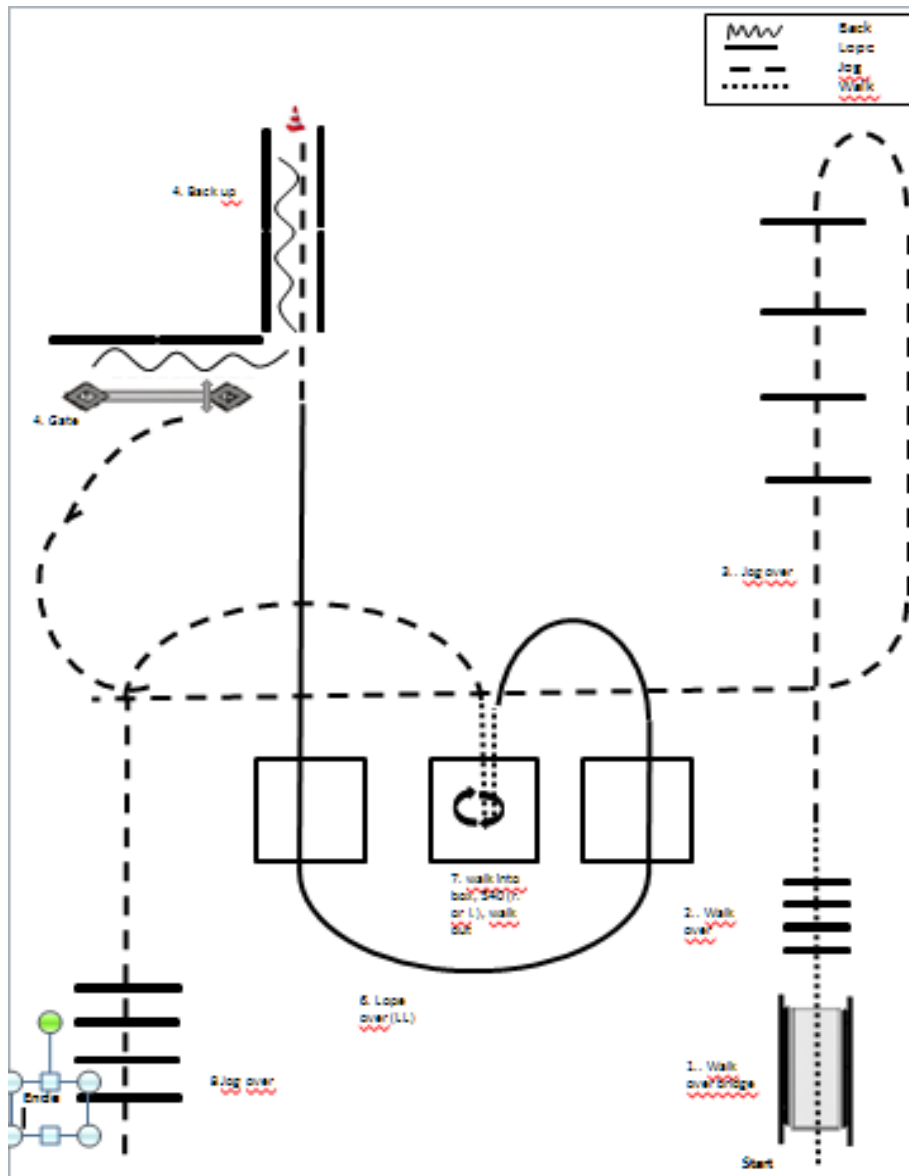
LK 1 A sen., LK 2 A sen., LK 1 + 2 B



Pattern „Wenden Classic“ EWU AQ Turnier

01.-03.Mai.2015

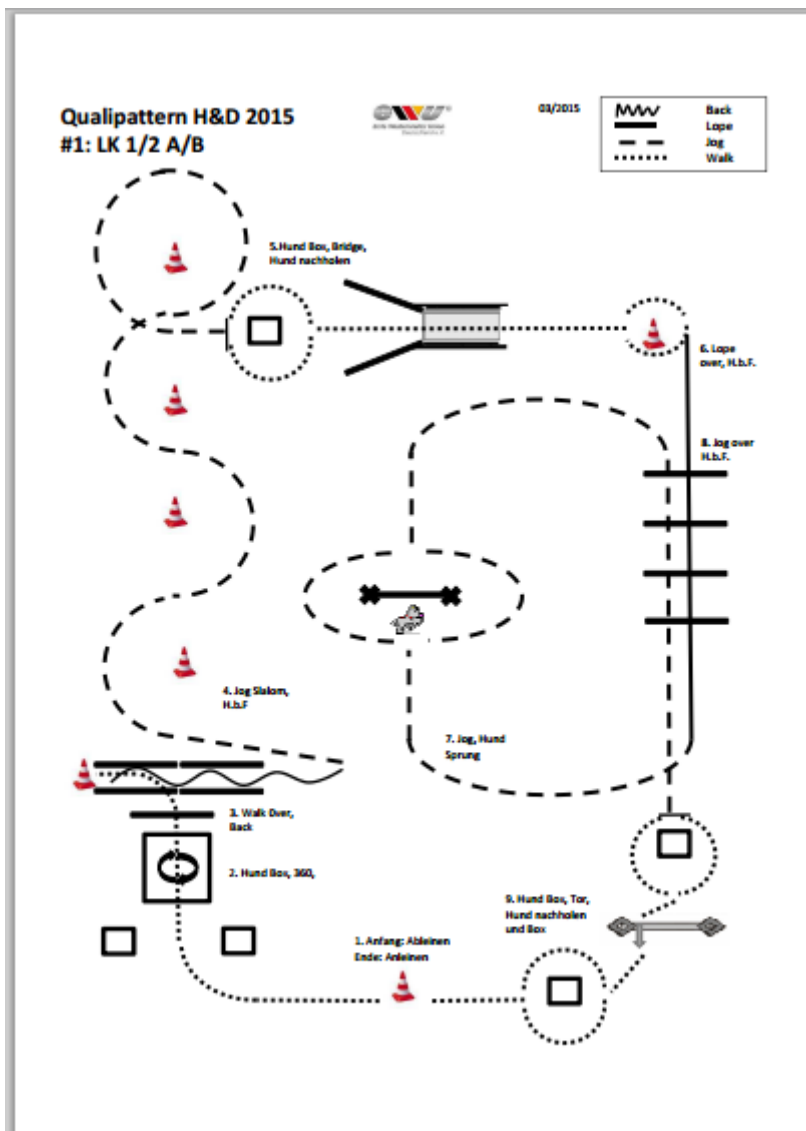
LK 1 jun., LK 2 jun., LK 3



Pattern „Wenden Classic“ EWU AQ Turnier

01.-03.Mai.2015

Q LK 1/2 Horse and Dog



#1: LK 1/2 A/B

Beschreibung der Ausführung

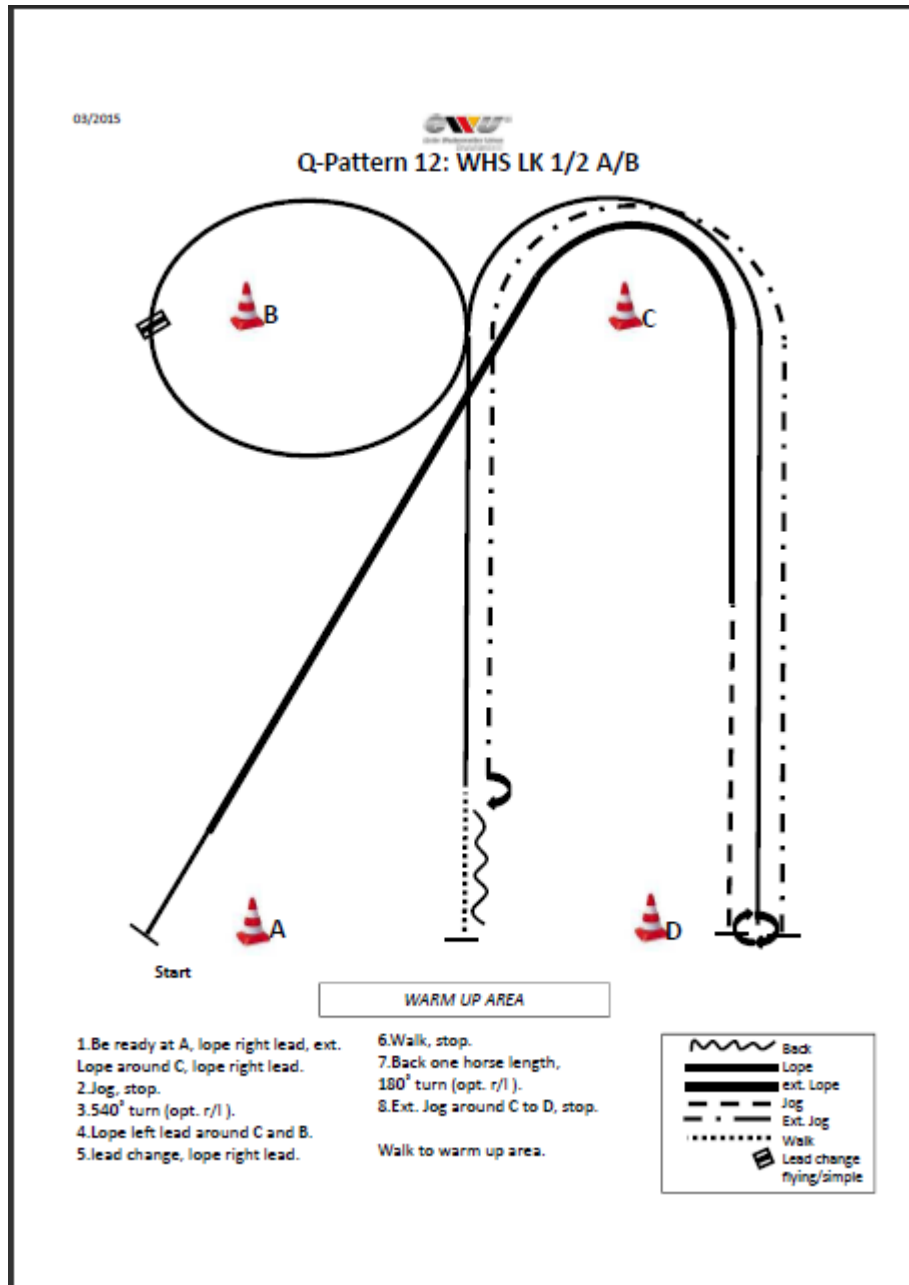
Nr.	Pferd	Hund
1.	wartet	Am Anfang: wird abgeleint. Am Ende: wird angeleint. (Wertungen ergeben einen Gesamtwert)
2.	Walk, aus der Bewegung Hund in eine kleine Box schicken und Sitz o. Platz machen lassen. Walk in die Box 360° Turn (rechts o. links).	Geht in die Box und wartet da im Sitz o. Platz (je nach Kommando).
3.	Walk out an over. Back up aus dem Hindernis raus. Hund bei Fuß rufen.	Geht in die Box und wartet da im Sitz o. Platz (je nach Kommando). Bei Fuß kommen.
4.	Jog Slalom	Bei Fuß
5.	Vor der kleinen Box anhalten. Hund in die kleine Box schicken und Sitz o. Platz machen lassen. Rechts o. links an der Box im Walk vorbei und über die Brücke im Walk. Hinter die Pylone stellen mit Blickrichtung zur Brücke. Hund abrufen, damit er über die Brücke ins Bei Fuß kommt.	Geht in die Box und wartet da im Sitz o. Platz (je nach Kommando). Über die Brücke ins bei Fuß kommen.
6.	Lope over.	Bei Fuß.
7.	Jog, Hund über den Sprung schicken, am Sprung rechts o. links vorbei reiten.	Bei Fuß, über den Sprung springen.
8.	Jog over.	Bei Fuß.
9.	Vor der kleinen Box anhalten. Hund in die kleine Box schicken und Sitz o. Platz machen lassen. Rechts o. links an der Box im Walk vorbei bis zum Tor. Tor öffnen, Hund abrufen, damit er durch das Tor geht und in die kleine Box schicken, in der er Sitz o. Platz machen soll. Tor schließen. Walk an der Box rechts o. links vorbei, Hund in der Bewegung bei Fuß rufen und zur Pylone weiter reiten.	Geht in die Box und wartet da im Sitz o. Platz (je nach Kommando). Durch das geöffnete Tor laufen. Geht in die Box und wartet da im Sitz o. Platz (je nach Kommando). Bei Fuß.

Pattern „Wenden Classic“ EWU AQ Turnier

01.-03.Mai.2015

Western Horsemanship

Q LK 1/2 A, Q LK 1/2 B

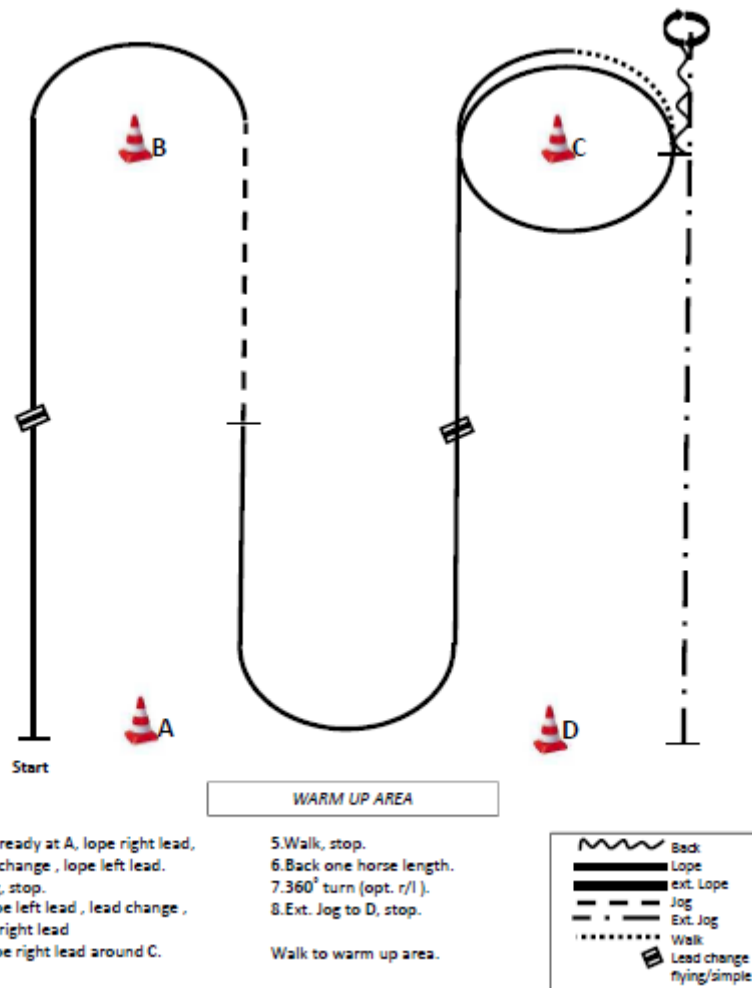


Pattern „Wenden Classic“ EWU AQ Turnier

01.-03.Mai.2015

Western Horsemanship

LK 1 A, LK 1 B, LK 2 A/B

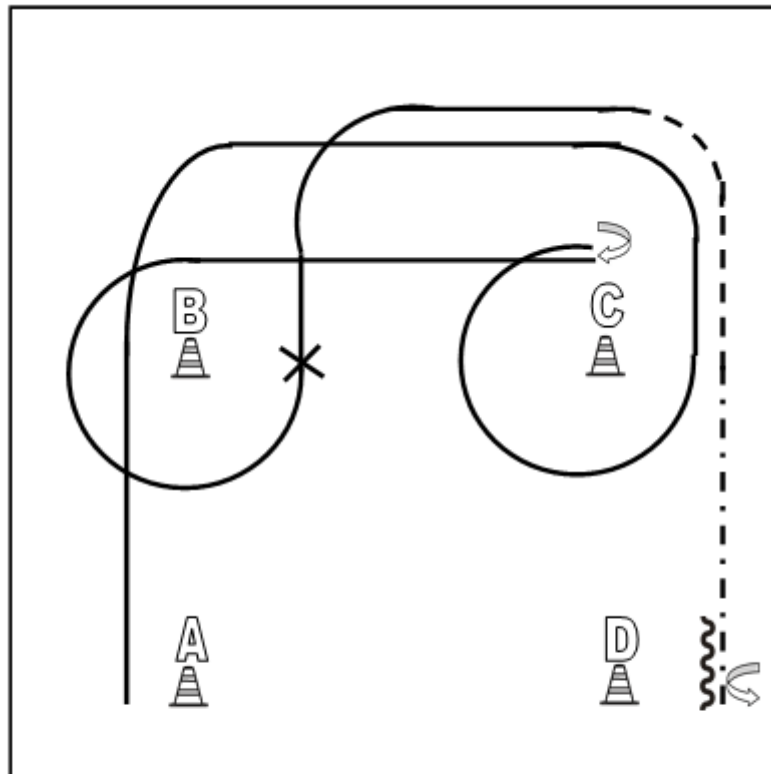


Pattern „Wenden Classic“ EWU AQ Turnier

01.-03.Mai.2015

Western Horsemanship

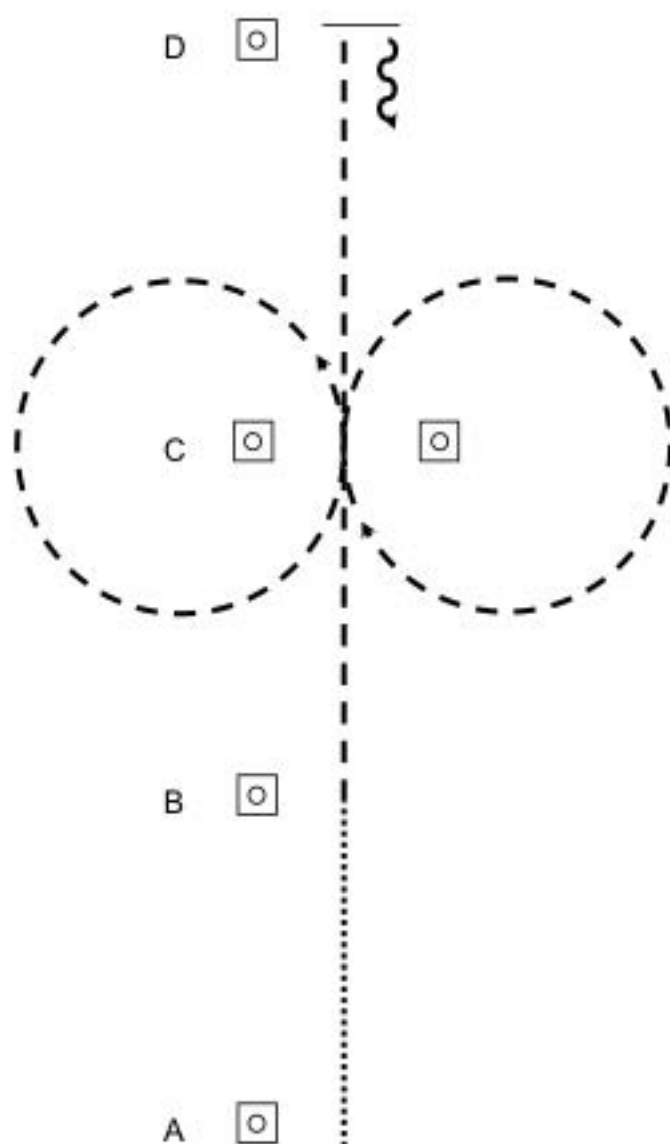
LK 3 A/B



Be ready at A

1. A to C lope right lead
2. C Stop, 180° turn right
3. C to B lope left lead
4. Leadchange (flying or simple over walk)
5. B to C lope right lead
6. C to D jog, extended jog
7. Stop, 360° turn left
8. Backup

3. Pattern Westernhorsemanship (P-WHS) für P-LK-2



Start neben Punkt A

Von A nach B Walk

Von B nach C Jog

Bei C einen Zirkel rechts um den rechten Marker
einen Zirkel links um den linken Marker

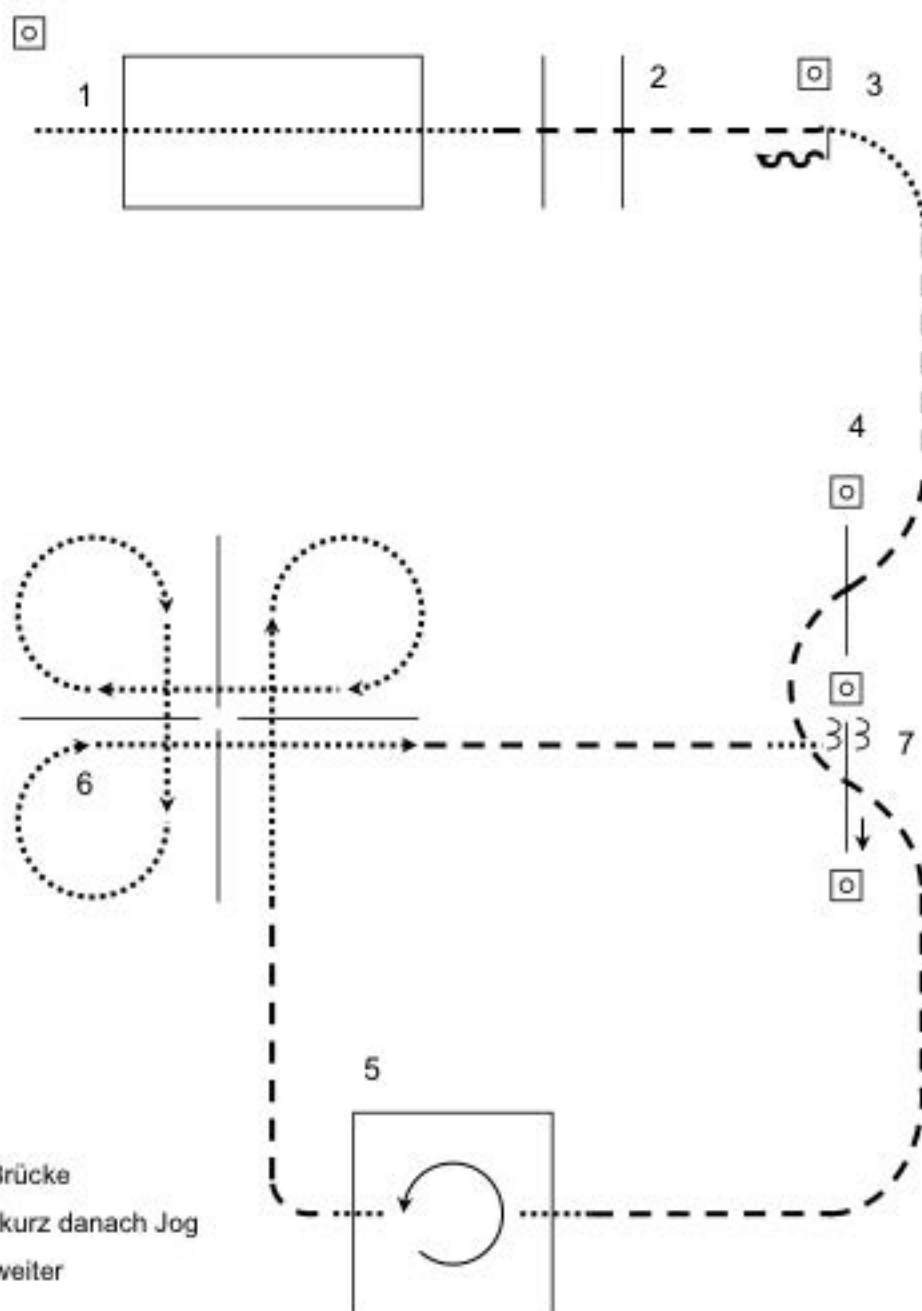
Von C nach D Jog

Bei D Stop

6 Tritte Back-Up



4. Pattern Trail (P-TH) für P-LK-2



Start ist am Marker vor der Brücke

1. Im Walk über die Brücke, kurz danach Jog

2. Jog über die Stange und weiter

3. Bei dem Marker Stop

Back-Up 4 Tritte

Dann Walk um die Ecke. Auf halber Strecke zu 4 Jog

4. Jog über die Stangen, weiter bis kurz vor das Quadrat

5. Walk ins Quadrat Wendung nach links 360° dann raus und kurz danach Jog bis zum Anfang der 1. Stange vom Kleeblatt. (Stange liegt links neben dem Pferd)

6. Kleeblatt

Walk über die 1. Stange

Volte rechts, weiter über die Stange

Volte rechts weiter über die Stange

Volte rechts weiter über die Stange

am Ende der Stange Jog bis

Kurz vor den Marker

7 Walk über die Stange, Stop

Sidepass nach rechts