

# Zeitplan EWU-Turnier: A/Q C Erbach

Veranstaltungstag:		Mittwoch, 25.05.2016			
Beginn	Prüfung	Prüfungsbezeichnung	Dauer	Ende	Starts
17:00	Sonderprüfung	Paid Warm Up Trail			24
anschl.	Sonderprüfung	Paid Warm Up Western Pleasure			8
anschl.	Sonderprüfung	Paid Warm Up Western Riding			4
anschl.	Sonderprüfung	Paid Warm Up Reining			17

Veranstaltungstag:		Donnerstag, 26.05.2016			
Beginn	Prüfung	Prüfungsbezeichnung	Dauer	Ende	Starts
06:00	LK 3 SSH	Showmanship at Halter	00:15	06:15	4
06:15	LK 4 SSH	Showmanship at Halter	00:20	06:35	7
06:35	LK 5 WHS	Western Horsemanship	00:15	06:50	5
06:50	LK 4 WHS	Western Horsemanship	00:55	07:45	26
07:45	LK 5 WPL	Western Pleasure	00:10	07:55	4
07:55	LK 4 WPL	Western Pleasure	00:25	08:20	20
08:20	LK 5 RR	Ranch Riding	00:15	08:35	3
08:35	LK 4 RR	Ranch Riding	00:55	09:30	25
09:30	JUPF BA 4j	Jungpferde Basis 4 jährig	01:00	10:30	11
10:30	JUPF BA 5j	Jungpferde Basis 5 jährig	01:05	11:35	12
11:35	LK 3A RR	Ranch Riding	00:50	12:25	19
12:25	LK 3B RR	Ranch Riding	00:20	12:45	4
12:45	LK 1/2 jun RR	Junior Ranch Riding	00:25	13:10	6
<b>13:10</b>	<b>Pause</b>	<b>Mittagspause</b>	<b>00:30</b>	<b>13:40</b>	
13:40	LK 3A TH	Trail	01:00	14:40	18
14:40	LK 3B TH	Trail	00:25	15:05	6
15:05	LK 2 jun TH	Junior Trail	00:20	15:25	5
15:25	LK 1 jun TH	Junior Trail	00:20	15:45	4
15:45	LK 5 TH	Trail	00:25	16:10	7
16:10	LK 4 TH	Trail	01:15	17:25	23
17:25	WT Trail	Walk Trot Trail	00:15		4
anschl.	WT Pleasure	Walk Trot Pleasure	00:15		4
anschl.	WT Horsemanship	Walk Trot Horsemanship	00:15		5
anschl.	FZ	Führzügelklasse	00:10		2
anschl.	LK 3A WHS	Western Horsemanship	00:50		23
anschl.	LK 3B WHS	Western Horsemanship	00:15		5
anschl.	LK 3A WPL	Western Pleasure	00:25		19
anschl.	LK 3B WPL	Western Pleasure	00:15		3
anschl.	LK 3 WR	Western Riding	00:15		4
anschl.	LK 3B RN	Reining	00:25		4
anschl.	LK 4 RN	Reining	00:25		5
anschl.	LK 3A RN	Reining	01:15		17

Veranstaltungstag:		Freitag, 27.05.2016			
Beginn	Prüfung	Prüfungsbezeichnung	Dauer	Ende	Starts
07:00	LK 3 SSH	Showmanship at Halter	00:15	07:15	5
07:15	LK 2A jun WPL	Junior Western Pleasure	00:15	07:30	4
07:30	LK 1A jun WPL	Junior Western Pleasure	00:15	07:45	6
07:45	LK 1/2 B WHS	Western Horsemanship	00:20	08:05	6
08:05	LK 1/2 B WPL	Western Pleasure	00:15	08:20	5
08:20	LK 3A RR	Ranch Riding	00:50	09:10	21
09:10	LK 3B RR	Ranch Riding	00:20	09:30	5
09:30	LK 2A WHS	Western Horsemanship	00:30	10:00	13
10:00	LK 2A sen WPL	Senior Western Pleasure	00:15	10:15	7
10:15	LK 1A WHS	Western Horsemanship	00:40	10:55	18
10:55	LK 1A sen WPL	Senior Western Pleasure	00:15	11:10	10
11:10	LK 3A WHS	Western Horsemanship	00:45	11:55	21
11:55	LK 3B WHS	Western Horsemanship	00:15	12:10	5
12:10	JUPF TH 4j	Jungpferde Trail 4 jährig	00:40	12:50	7
12:50	JUPF TH 5j	Jungpferde Trail 5 jährig	00:50	13:40	10
<b>13:40</b>	<b>Pause</b>	<b>Mittagspause</b>	<b>00:30</b>	<b>14:10</b>	
14:10	LK 3A TH	Trail	01:00	15:10	17
15:10	LK 3B TH	Trail	00:30	15:40	7
15:40	LK 3A WPL	Western Pleasure	00:35	16:15	16

16:15	LK 3B WPL	Western Pleasure	00:15	16:30	4
16:30	LK 3 WR	Western Riding	00:20		7
anschl.	LK 1/2 B RR	Ranch Riding	00:25		7
anschl.	LK 1A sen RR	Senior Ranch Riding	01:15		23
anschl.	LK 2A sen RR	Senior Ranch Riding	00:40		12
anschl.	LK 3A RN	Reining	01:35		18
anschl.	LK 3B RN	Reining	00:15		3
anschl.	LK 1/2 A jun RN	Junior Reining	00:15		3
anschl.	Paid Warm Up	FN Reining			

**Veranstaltungstag:  
Beginn Prüfung**

**Samstag, 28.05.2016  
Prüfungsbezeichnung**

			<b>Dauer</b>	<b>Ende</b>	<b>Starts</b>
08:00	Q LK 2/1 A jun WPL	Qualifikationsklasse Junior Western Pleasure	00:15	08:15	8
08:15	Q LK 2/1 B WPL	Qualifikationsklasse Western Pleasure	00:15	08:30	6
08:30	Q LK 2/1 B WHS	Qualifikationsklasse Western Horsemanship	00:20	08:50	7
08:50	Q LK 2/1 A sen WPL	Qualifikationsklasse Senior Western Pleasure	00:40	09:30	18
09:30	Q LK 2/1 A WHS	Qualifikationsklasse Western Horsemanship	00:50	10:20	26
10:20	LK 1/2 B TH	Trail	00:25	10:45	6
10:45	LK 1A sen TH	Senior Trail	01:15	12:00	26
12:00	LK 2A sen TH	Senior Trail	00:35	12:35	10
<b>12:35</b>	<b>Pause</b>	<b>Mittagspause</b>	<b>00:30</b>	<b>13:05</b>	
13:05	LK 1/2 H&DTH	Horse & Dog Trail	00:20	13:25	3
13:25	JUPF RN 4j	Jungpferde Reining 4 jährig	00:25	13:50	4
13:50	JUPF RN 5j	Jungpferde Reining 5 jährig	00:25	14:15	4
14:15	LK 2 sen SUHO	Senior Superhorse	00:20	14:35	3
14:35	LK 1A sen SUHO	Senior Superhorse	01:00	15:35	11
15:35	Q LK 2/1 sen SUHO	Qualifikationsklasse Senior Superhorse	01:00		11
anschl.	LK 1/2 WR	Western Riding	00:30		12
anschl.	Q LK 2/1 A WR	Qualifikationsklasse Western Riding	00:30		12
anschl.	LK 2 RN	Reining	00:00		10
anschl.	LK 1A RN	Reining	01:15		14
anschl.	Sonderprüfung	FN RN Junioren	00:00		1
anschl.	Sonderprüfung	FN RN Senioren	00:25		4

**Veranstaltungstag:  
Beginn Prüfung**

**Sonntag, 29.05.2016  
Prüfungsbezeichnung**

			<b>Dauer</b>	<b>Ende</b>	<b>Starts</b>
08:00	LK 2A SSH	Showmanship at Halter	00:15	08:15	4
08:15	LK 1 SSH	Showmanship at Halter	00:25	08:40	9
08:40	Q LK 1/2 A SSH	Qualifikationsklasse Showmanship at Halter	00:30	09:10	12
09:10	Q LK 2/1 B SSH	Qualifikationsklasse Showmanship at Halter	00:15	09:25	3
09:30	Q LK 2/1 jun RR	Qualifikationsklasse Junior Ranch Riding	00:25	09:55	6
09:55	Q LK 2/1 B RR	Qualifikationsklasse Ranch Riding	00:35	10:30	9
10:30	Q LK 2/1 A sen RR	Qualifikationsklasse Senior Ranch Riding	01:40	12:10	31
<b>12:10</b>	<b>Pause</b>	<b>Mittagspause</b>	<b>00:30</b>	<b>12:40</b>	
12:40	Q LK 1/2 H&D TH	Horse & Dog Trail	00:30		4
anschl.	Q LK 2/1 jun TH	Qualifikationsklasse Junior Trail	00:35		7
anschl.	Q LK 2/1 B TH	Qualifikationsklasse Trail	00:40		8
anschl.	Q LK 2/1 A sen	Qualifikationsklasse Senior Trail	02:15		32
anschl.	Q LK 2/1 jun RN	Qualifikationsklasse Junior Reining	00:10		2
anschl.	Q LK 1/2 RN	Qualifikationsklasse Reining	01:15		18

**Achtung:** Die LK 1 u. 2 Senior Superhorse und Western Riding Klassen wurden von Freitag auf Samstag verschoben.

**Öffnung Meldestelle: jeweils 1 Std. vor Prüfungsbeginn.**

**Abreitezeiten: jeweils 1 Std. vor Prüfungsbeginn und jeweils 1 Std. nach der letzten Prüfung.**

## Pattern

### Reining:

LK 1 A sen., LK 2 A sen, LK 1 B, LK 2 B, LK 3 A, LK 3 B	Pt. 11
<b>C LK 3A, 3B</b>	<b>Pt. 6</b>
LK 4 A, LK 4 B	Pt.12
LK 1 A jun, LK 2 A jun	Pt. 4
Q-LK 1-2 A sen, Q-LK 1-2 B	Pt. 7
Q-LK 1-2 A jun	Pt. 5

### Westernriding:

LK 1 A sen, LK 2 A sen, LK 1 B, LK 2 B	Pt. 3
LK 1 A jun, LK 2 A jun, LK 3	Pt. 6
<b>C LK 3A, 3B</b>	<b>Pt. 8</b>
Q-LK 1-2 A sen, Q-LK 1-2 B	Pt. 4
Q-LK 1-2 A jun	Pt. 8

### Superhorse:

LK 1 A, LK 2 A, LK 1 B, LK 2 B	Pt. 3
Q-LK 1-2 A, Q-LK 1-2 B	Pt. 5

### Jungpferde:

Basis 4 jährig	Pt. 3
Basis 5 jährig	Pt. 4
Trail 4 jährig	Pt. 2
Trail 5 jährig	Pt. 3
Reining 4, 5 jährig	Pt. 1

**Ranch Riding:**

LK 5 A, LK 5 B, LK 4 A, LK 4 B Pt. 17

LK 3 A, LK 3 B Pt. 13

**C LK 3A, 3 B Pt. 3**

LK 1 jun., LK 2 jun. Pt. 13

LK 1 A sen., LK 2 A sen., LK 1 B, LK 2 B Pt.12

Q LK 1/2 A sen., Q LK 1/2 B Pt.10

Q LK 1/2 jun. Pt.1

## Pattern

### FN Reining

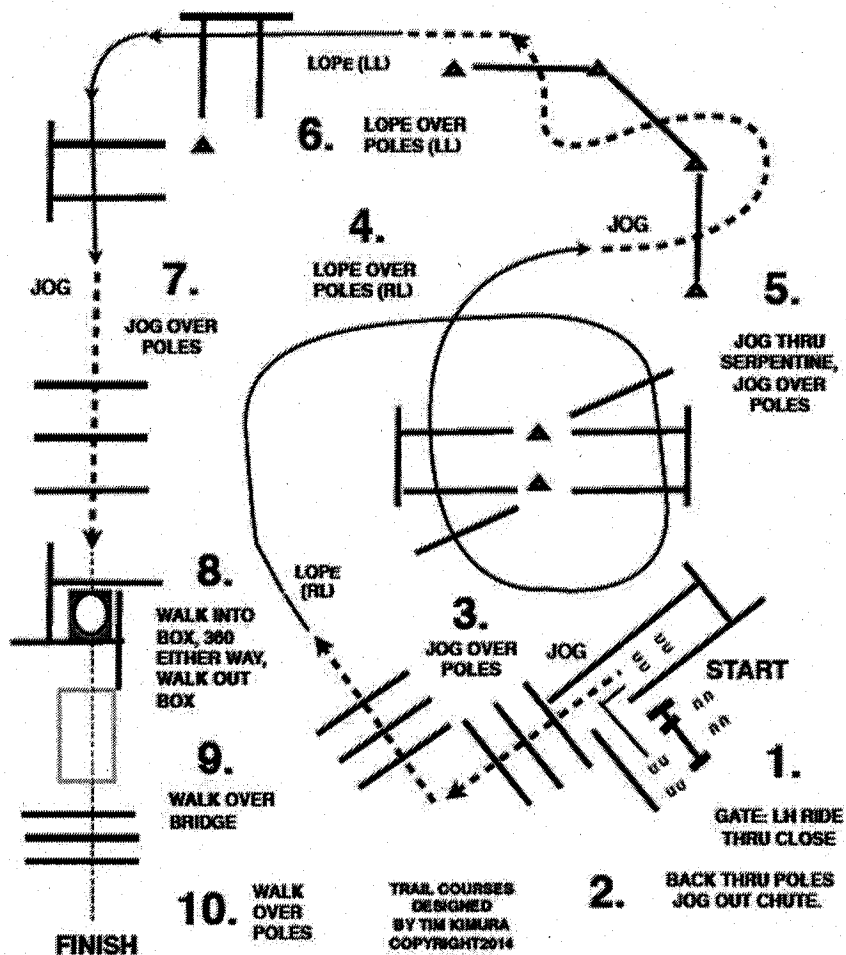
Senioren

Pt. 8

Junioren und Junge Reiter

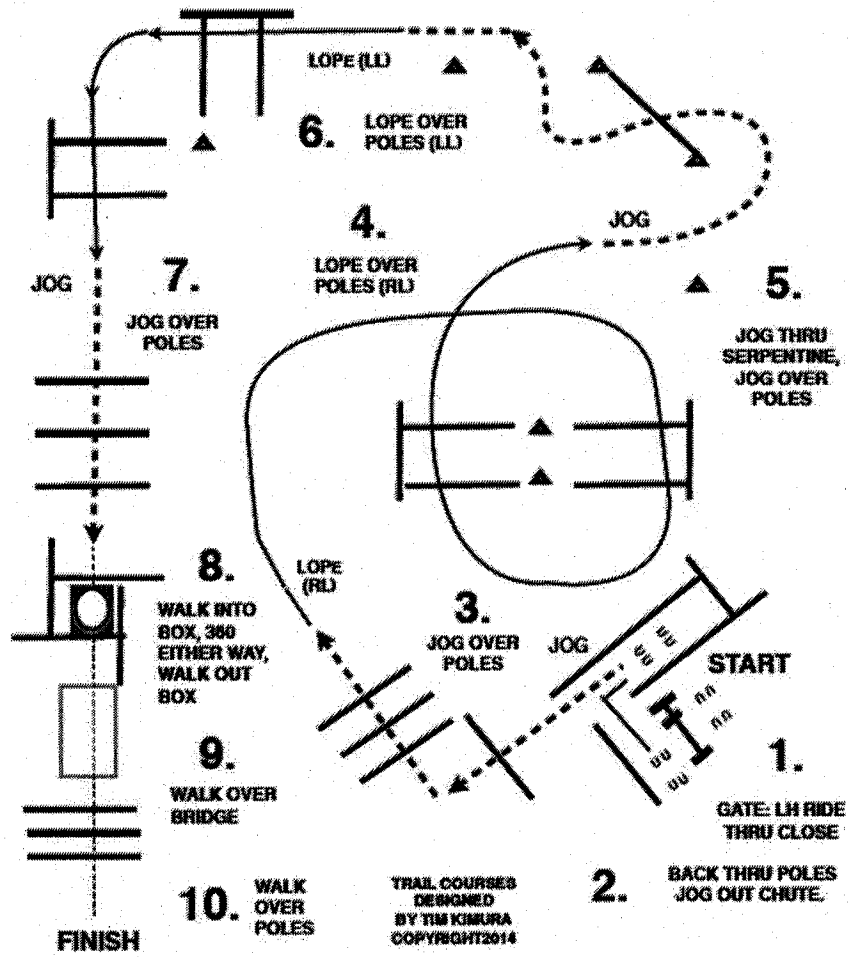
Pt. 4

Q - LK 2/1 A, B sen. TH

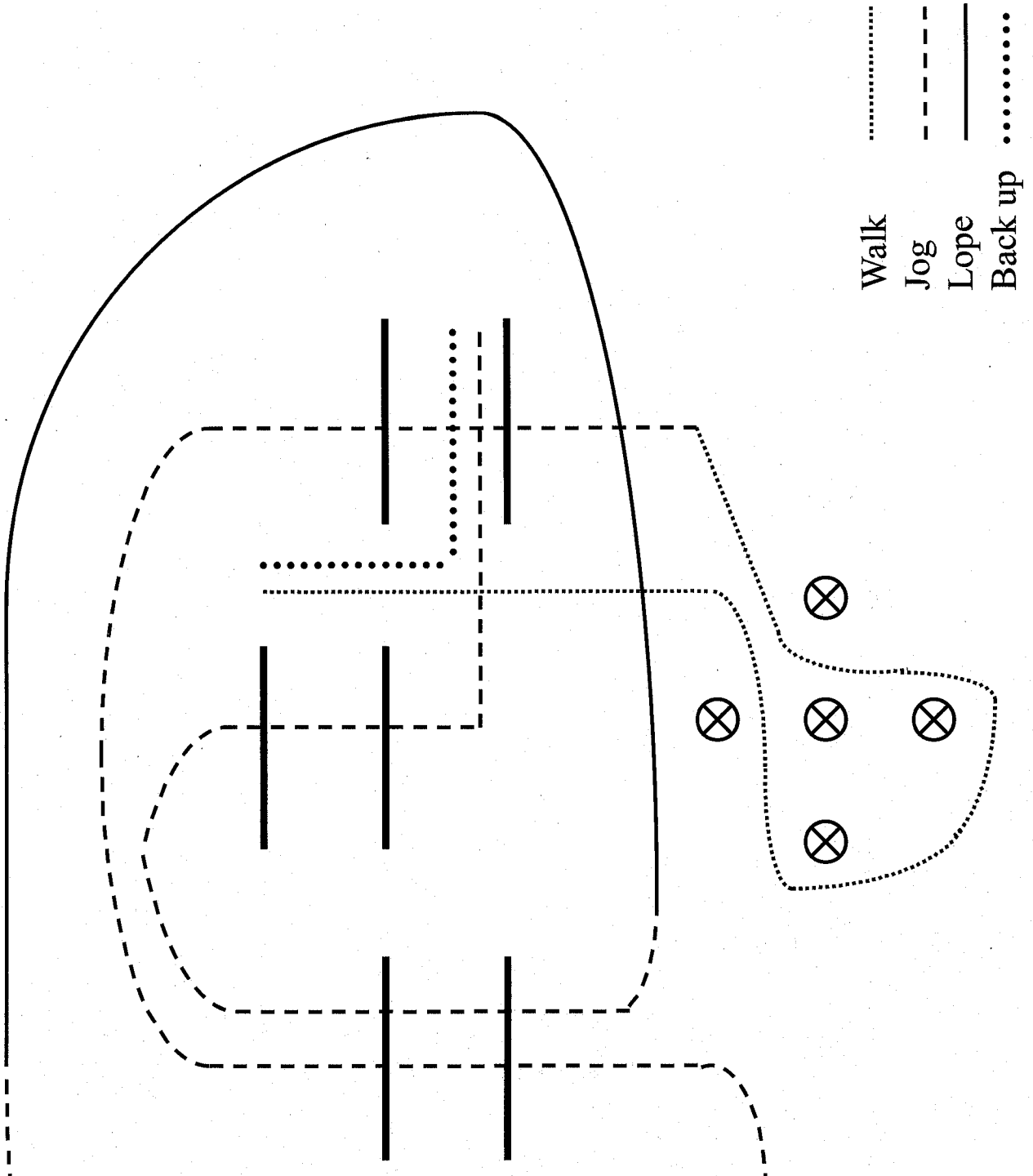


TRAIL COURSES  
DESIGNED  
BY TIM KIMURA  
COPYRIGHT 2014

Q - LK 2/1 jun. TH



# LK 4/5 A/B



- Walk .....|
- Jog - - - - -|
- Lope \_\_\_\_\_|
- Back up .....|

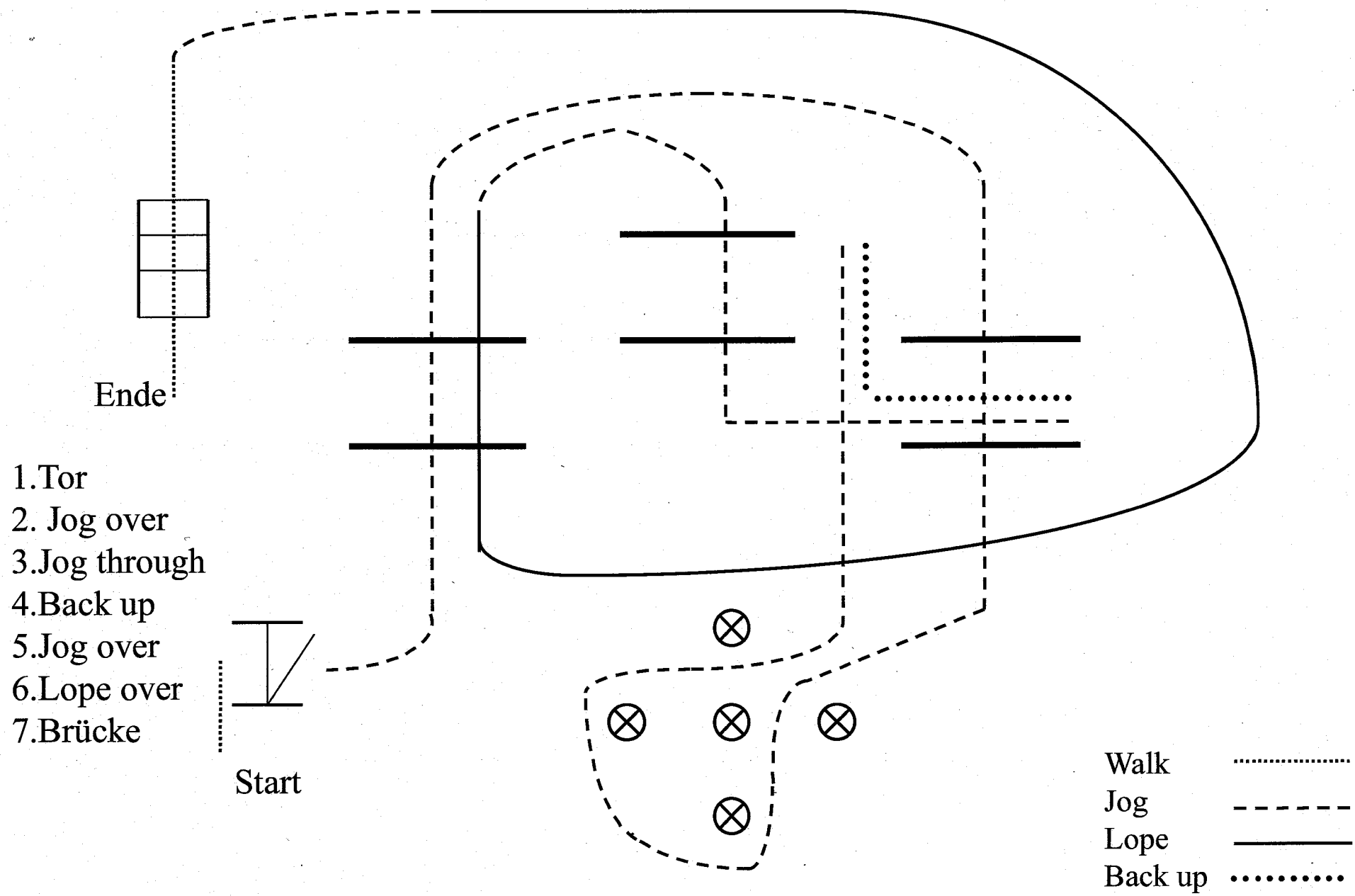
1. Tor
2. Jog over
3. Walk through
4. Back up
5. Jog over
6. Brücke

Ende

Start

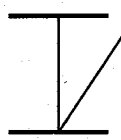


# LK 3 A/B



Ende

- 1. Tor
- 2. Jog over
- 3. Jog through
- 4. Back up
- 5. Jog over
- 6. Lope over
- 7. Brücke

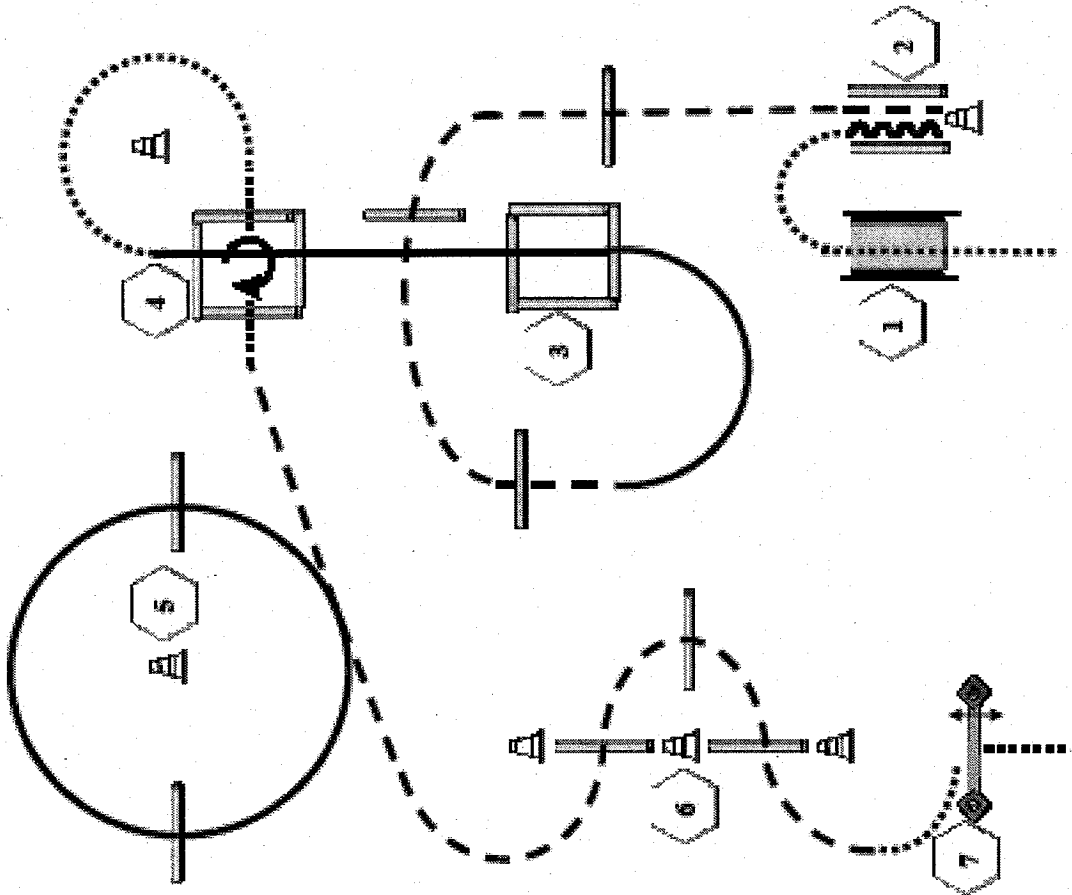


Start

- Walk .....|
- Jog - - - - -|
- Lope \_\_\_\_\_|
- Back up .....|

# AQ

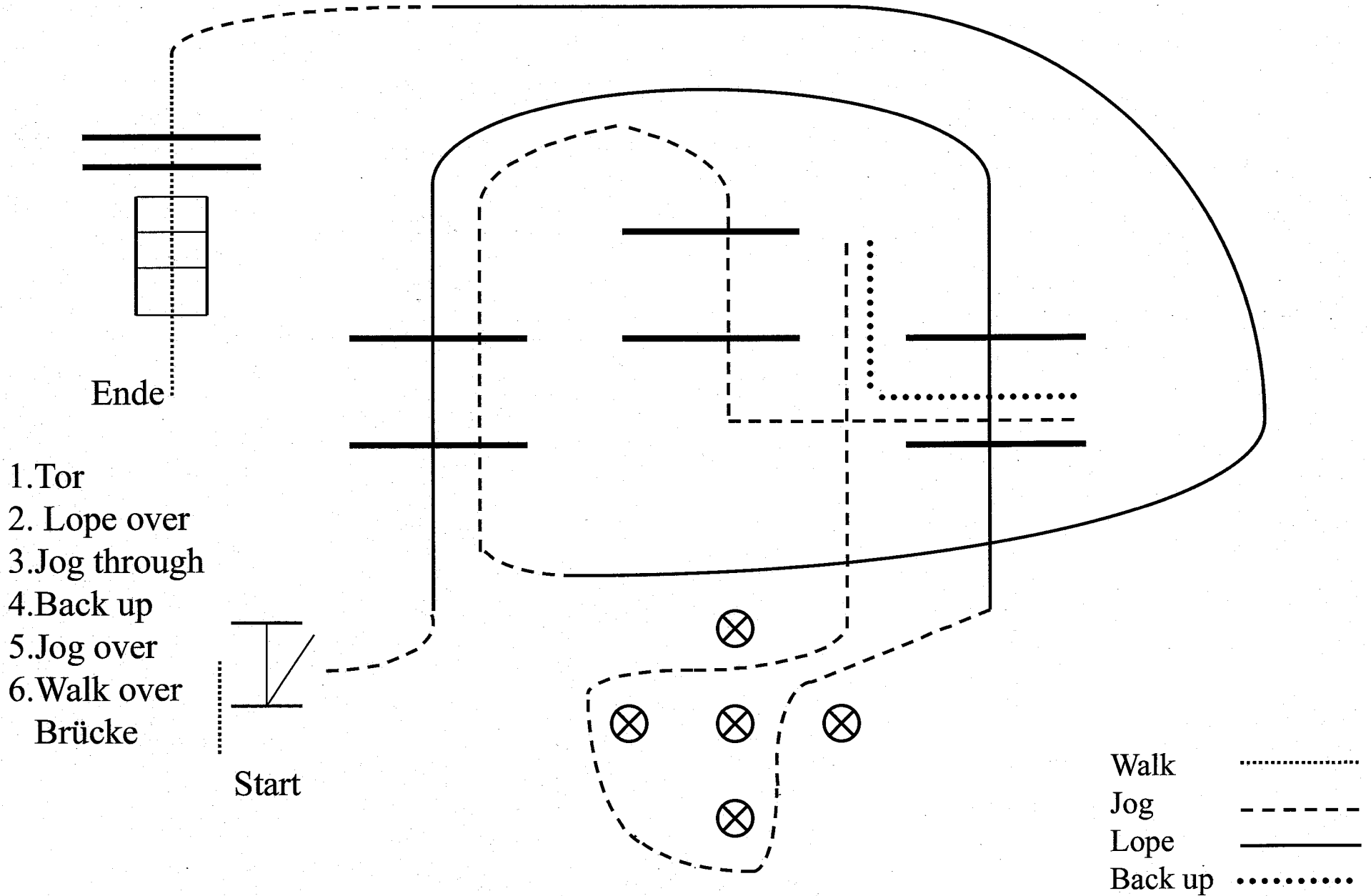
LK 3 A, B



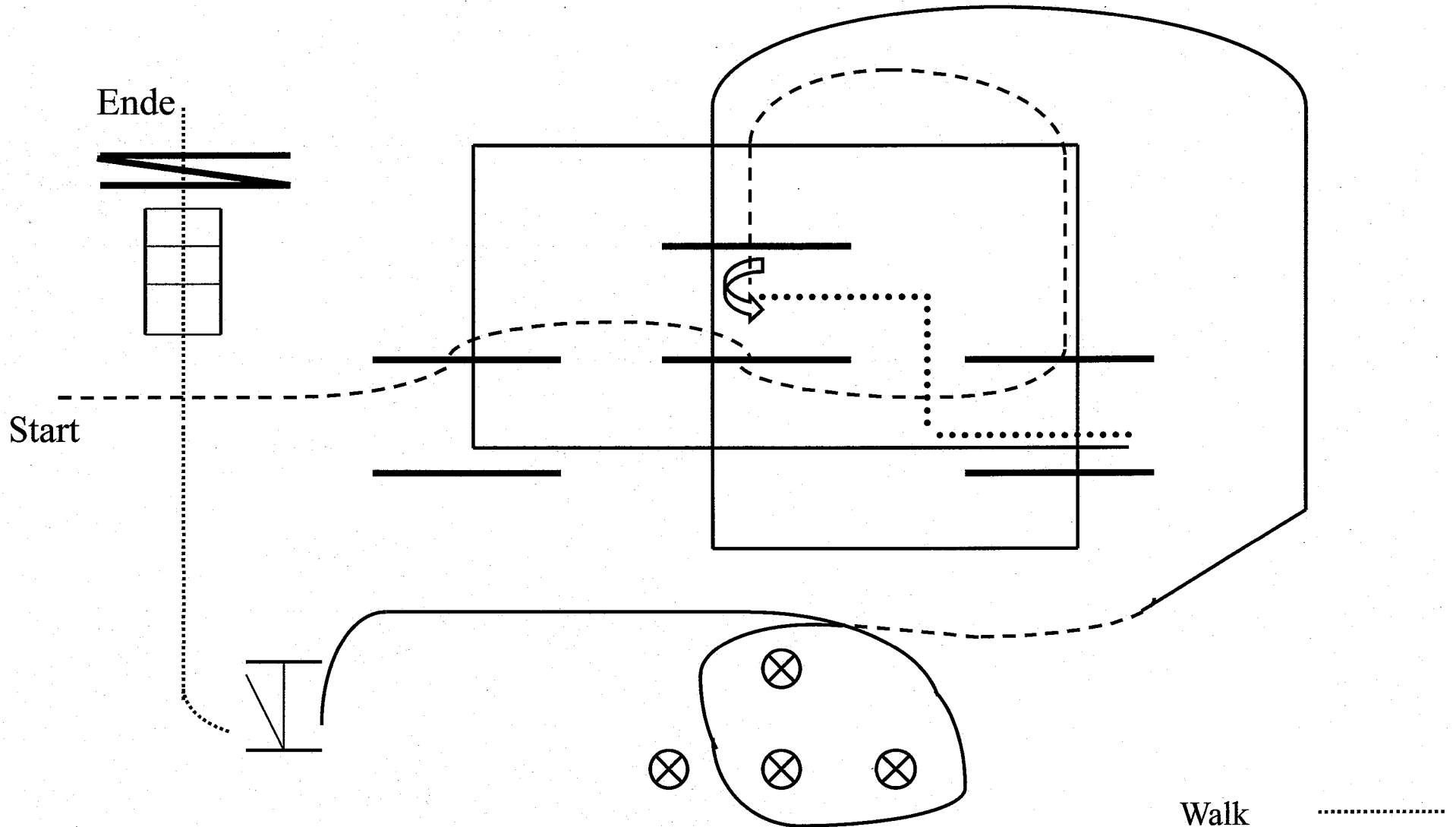
1. Walk, Brücke
2. Walk, Drehung, Rückwärts, Jog Out
3. Jog Over, Loops Over über beide Boxen
4. Walk, Walk In, 360° Drehung rechts, Walk Out
5. Jog, Loops, Loops um Pylons, Loops Over
6. Jog, Jog Over Shalom
7. Walk, Tor, Walk

<b>W</b>	Walk	<b>W</b>	Back Up
---	Jog	---	Walk
...	Loops	...	Jog
⌘	Wechsel	⌘	Loops
▲	Erhöhung	▲	Wechsel

# LK 1/ 2 jun



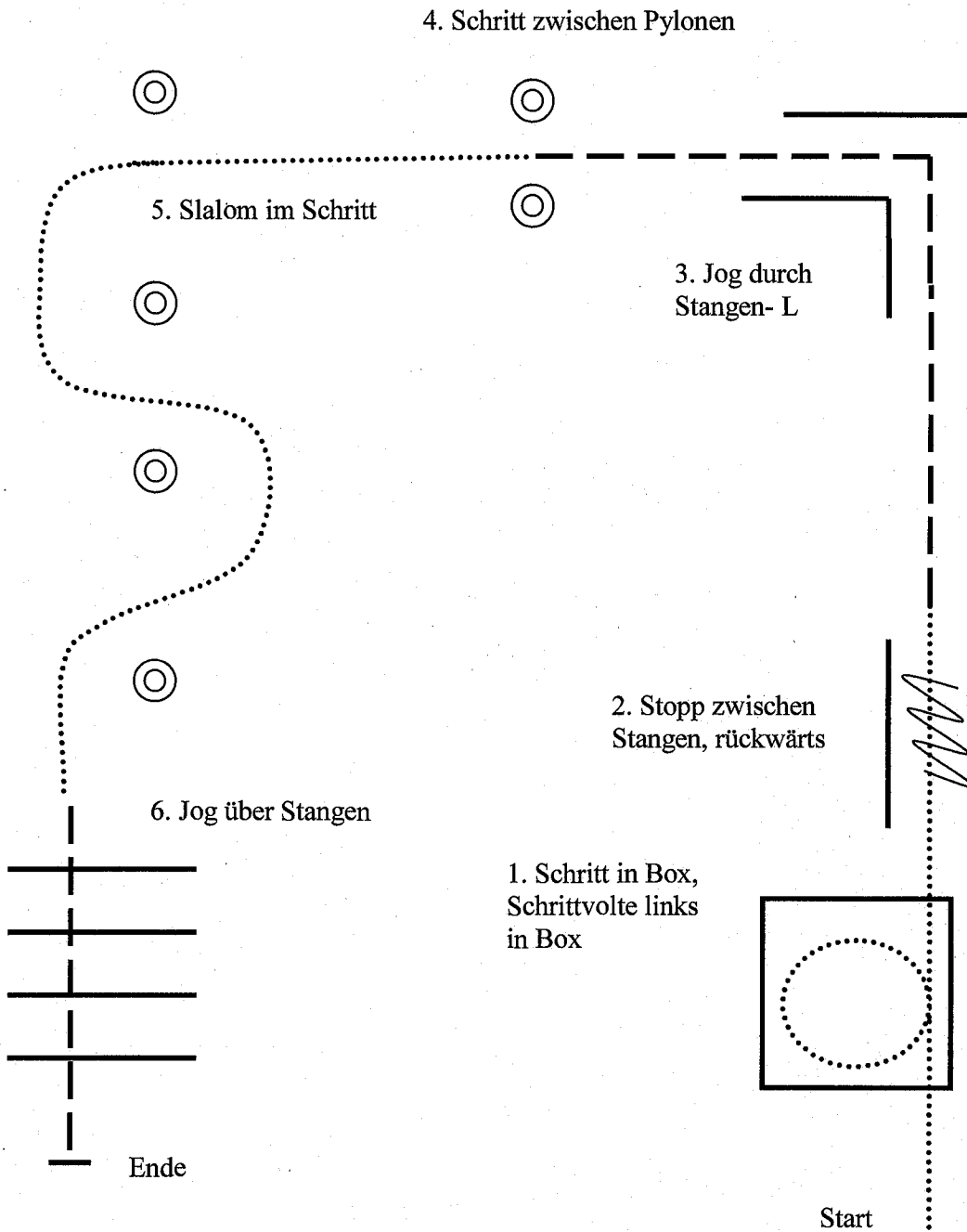
# LK 1/2 A/B



1. Jog over
2. Jog in, Turn 270° links
3. Back up
4. Lope over
5. Lope through
6. Tor rückwärts
7. Brücke, Walk over

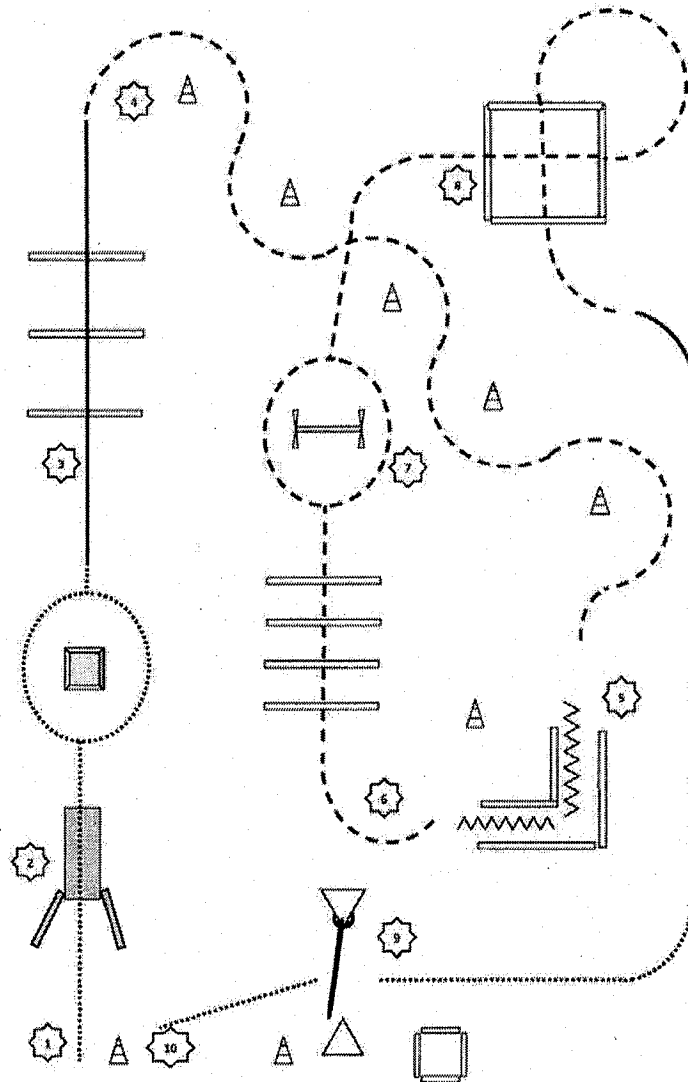
Walk	.....
Jog	-----
Lope	————
Back up	.....

# Walk Trot Trail (Nr.5)



Q.

Horse & Dog Trail LK 1-2 2016#1



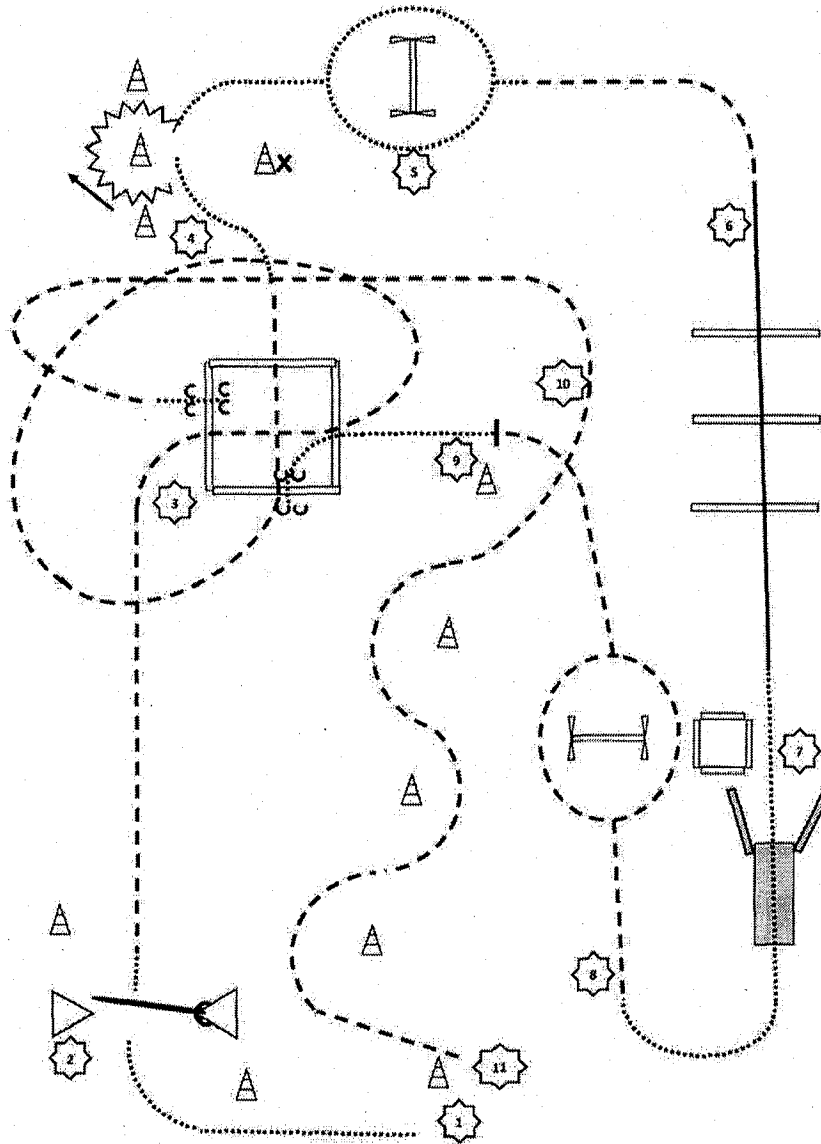
# Horse & Dog Trail LK 1-2 2016#1

	Pferd & Reiter	Hund
1	An der Pylone anhalten. Walk zu 2.	Hund ableinen. Hund bei Fuß.
2	Walk über die Brücke, wenn Hund sein Ziel erreicht hat und dort im Platz liegt. Wahlweise am Podest li. oder re. im Walk vorbei reiten. Lope zu 3.	Hund voraus über die Brücke zum Podest schicken. Hund auf Podest ablegen.  Hund bei Fuß aus der Bewegung. Hund bei Fuß.
3	Lope over. Jog zu 4.	Hund bei Fuß über die Stangen. Hund bei Fuß.
4	Jog Slalom. Jog zu 5.	Hund bei Fuß. Hund bei Fuß.
5	Anhalten. Turn, Back up " L", Turn. Jog zu 6.	Hund zur Pylone schicken. Hund Platz an der Pylone. Hund bei Fuß.
6	Jog over. Jog zu 7.	Hund bei Fuß über die Stangen. Hund bei Fuß.
7	Jog li. oder re. am Sprung vorbei. Jog zu 8.	Hund springt über den Sprung. Hund bei Fuß.
8	Jog over. Lope. Walk zu 9.	Hund bei Fuß mit durch das Quadrat. Hund bei Fuß. Hund bei Fuß.
9	Tor beliebig öffnen, durchreiten, weit öffnen. Tor schließen. Walk zu 10.	Hund in Box ablegen.  Hund durch das Tor rufen. Hund an Pylone ablegen. Hund bei Fuß.
10	Anhalten, absteigen.	Hund anleinen.

**Erklärung:**

Podest sollte die Maße 80 cm x 120 cm nicht unterschreiten und ca. 10 cm bis 30 cm hoch sein (Europalette oben geschlossen o. ä.).  
 Sprung sollte 20 cm bis 40 cm hoch sein (erhöhte Stange, Cavaletti, o.ä.).

# Horse & Dog Trail LK 1-2 2016#2





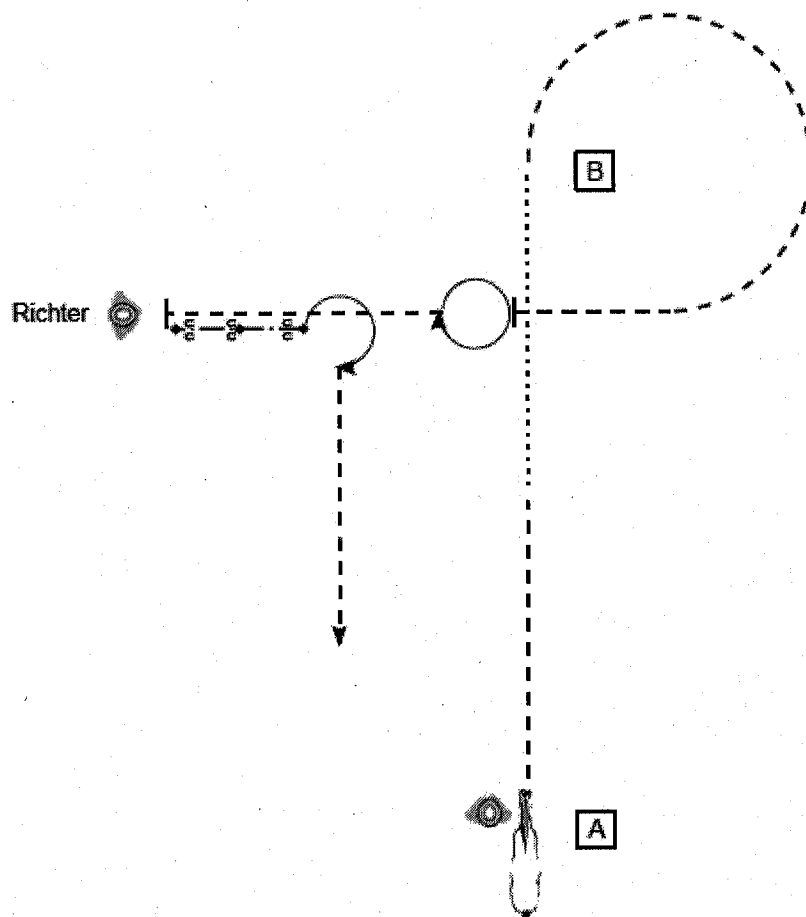
# Horse & Dog Trail LK 1-2 2016#2

	Pferd & Reiter	Hund
1	An Pylone anhalten, Walk zu 2.	Hund ableinen. Hund bei Fuß.
2	Tor rückwärts öffnen, Tor schließen. Walk. Jog zu 3.	Hund an Pylone ablegen. Hund durch das Tor abrufen, zur Pylone schicken, ablegen. Hund bei Fuß.
3	Jog over. Walk zu 4.	Hund bei Fuß durch Box. Hund bei Fuß.
4	Back up. Walk zu 5.	Hund an Pylone mit dem X ablegen. Hund bei Fuß.
5	Walk li. oder re. am Sprung vorbei. Jog zu 6.	Hund springt. Hund bei Fuß.
6	Lope over 3 Stangen. Walk zu 7.	Hund bei Fuß. Hund bei Fuß.
7	Walk über die Brücke. Walk zu 8.	Hund in Box ablegen. Hund über die Brücke abrufen. Hund bei Fuß.
8	Jog li. oder re. am Sprung vorbei. Jog zu 9.	Hund springt über den Sprung. Hund bei Fuß.
9	An Pylone anhalten. Walk over, Sidepass rechts. Walk out. Jog zu 10.	Hund bei Pylone ablegen. Hund durch die Box abrufen. Hund bei Fuß.
10	Jog Slalom. Jog zu 11.	Hund bei Fuß. Hund bei Fuß.
11	Anhalten, absteigen.	Hund anleinen.

**Erklärung:**  
 Sprung sollte 20 cm bis 40 cm hoch sein  
 (erhöhte Stange, Cavaletti, o.ä.).

## Showmanship at Halter

Q – LK 1/2A, B

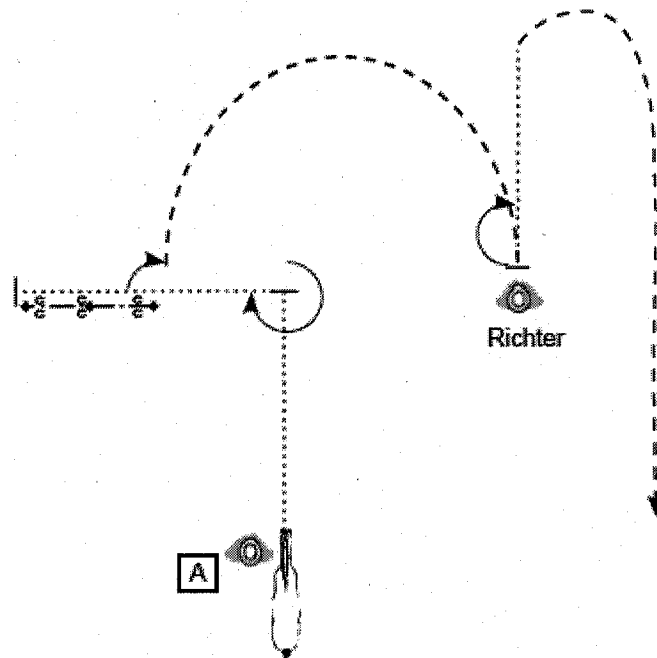


Be ready at A

1. Trot, walk, trot
2. 360° turn
3. Trot
4. Set up
5. Back up, 270° turn,  
trot to the warmup area

## Showmanship at Halter

LK 4A, B, 5A, B

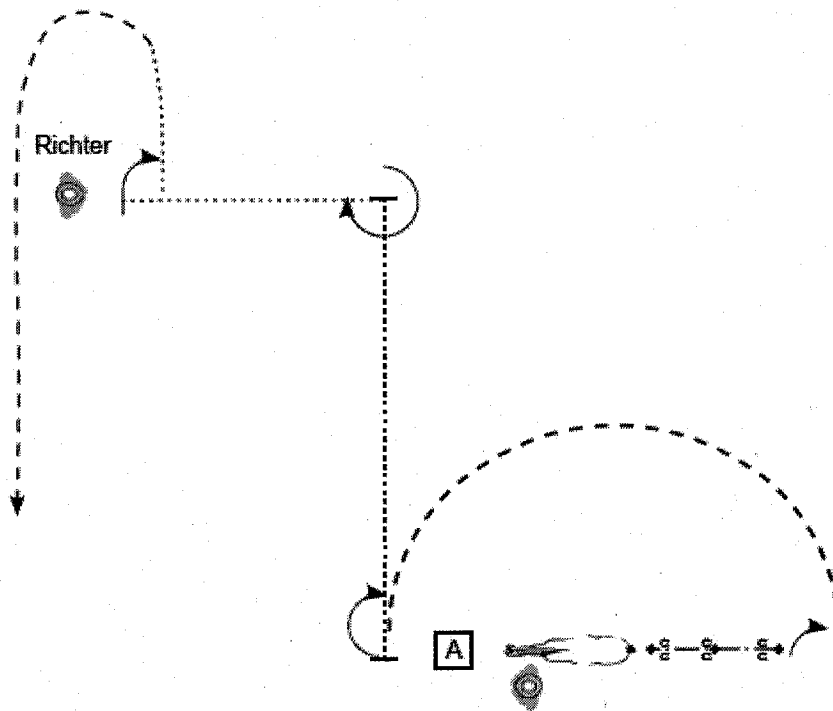


Be ready at A

1. Walk, 270° turn, walk
2. Back up, 90° turn
3. Trot
4. Set up
5. 180° turn, walk,  
trot to the warmup area

## Showmanship at Halter

LK 3A, B

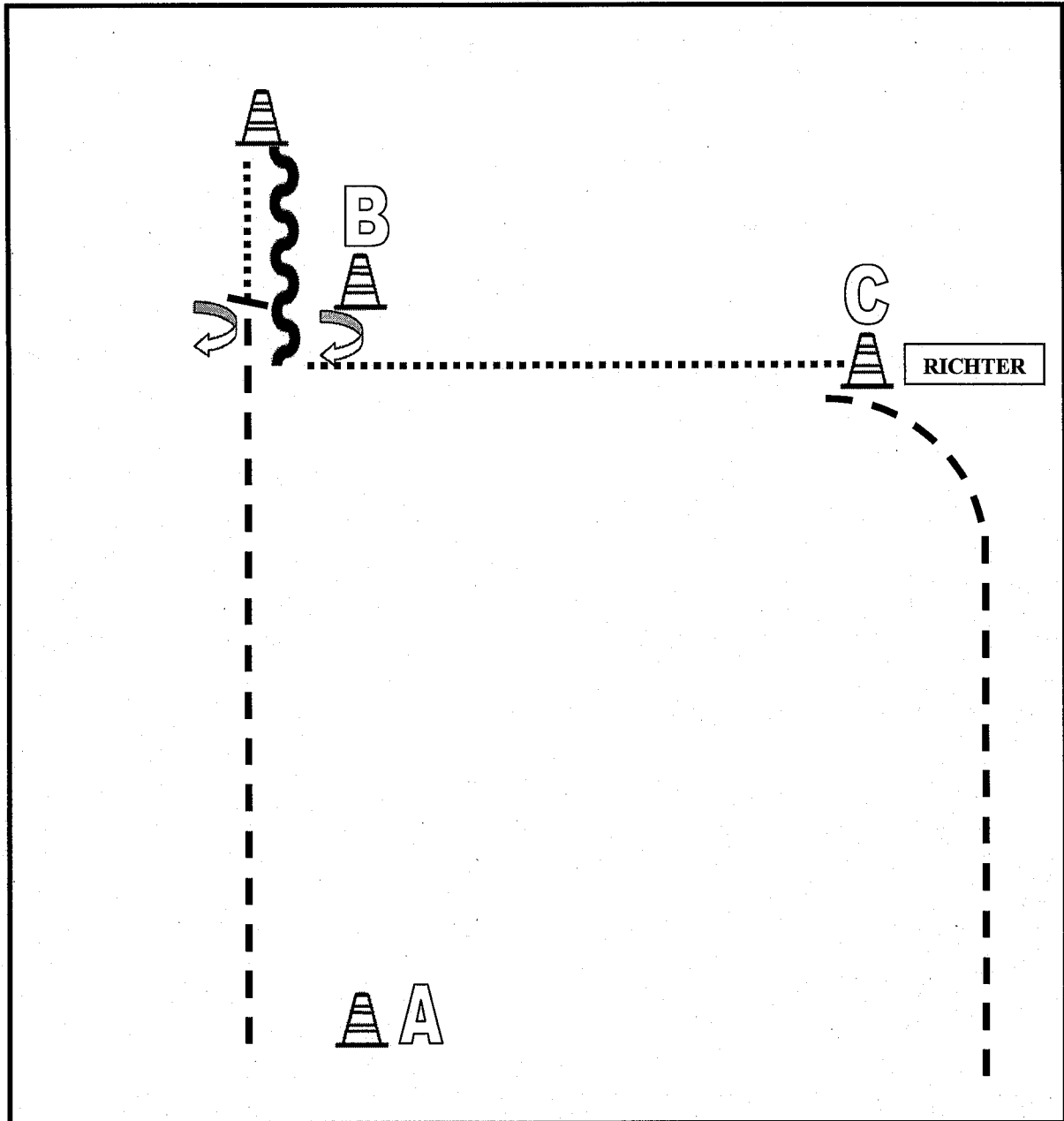


Be ready at A

1. Backup 2 horselength
2. 90° turn
3. Trot to A, 180° turn
4. Walk, 270° turn, walk
5. Set up, 90°  
trot to the warmup area

## Showmanship at Halter

LK 3 A, LK 3 B



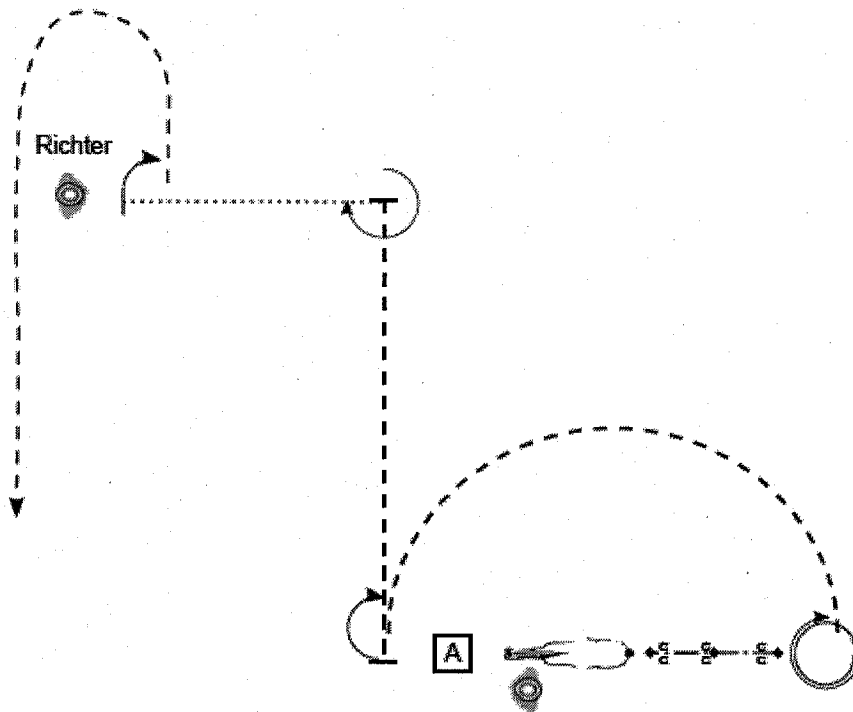
Be ready at A

1. A to B trot
2. B 360° turn
3. Walk
4. Backup
5. 90° turn, walk to C
6. Set up for inspection

Trot back to the warmup area

## Showmanship at Halter

LK 1A, B, 2A, B



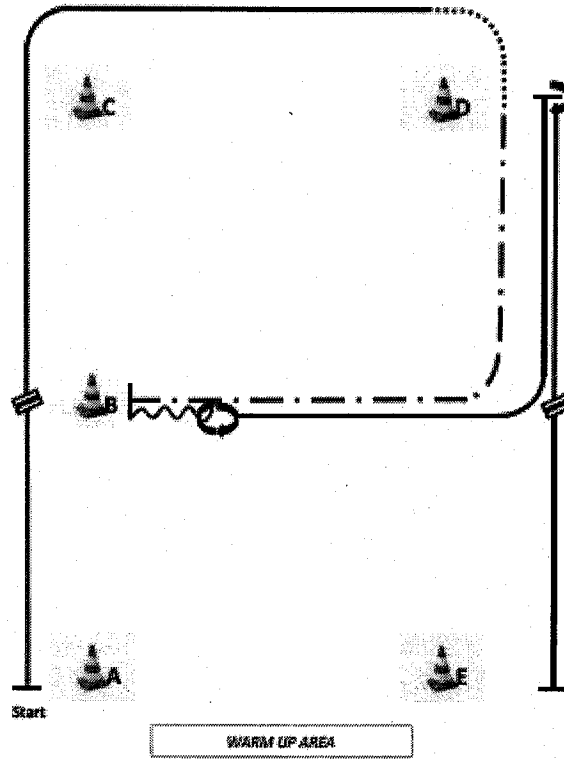
Be ready at A

1. Backup 2 horselength
2. 450° turn
3. Trot to A, 180° turn
4. Trot, stop, 270° turn, walk
5. Set up, 90° turn  
trot to the warmup area

# Western Horsemanship

## Q-LK 2/1 A,B

### Q-Pattern 1: WHS LK 1/2 A/B

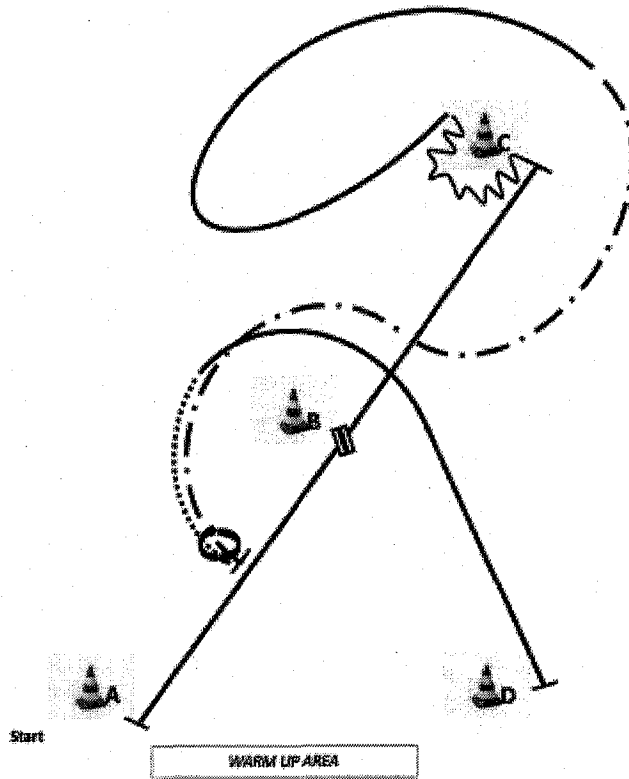


1. Be ready at A, left lope, lead change at B, right lope.
  2. Walk around D, ext. jog to B, stop, back one horselength, 540° turn (opt. r/l).
  3. Left lope to D, stop, 180° turn (opt. r/l), right lope, lead change, left lope, stop.
- Walk to warm up area.

	Back
	Lope
	Jog
	Ext. Jog
	Walk
	Lead change
	Flyng/Ample

# Western Horsemanship

LK 1 A,B, LK 2 A,B



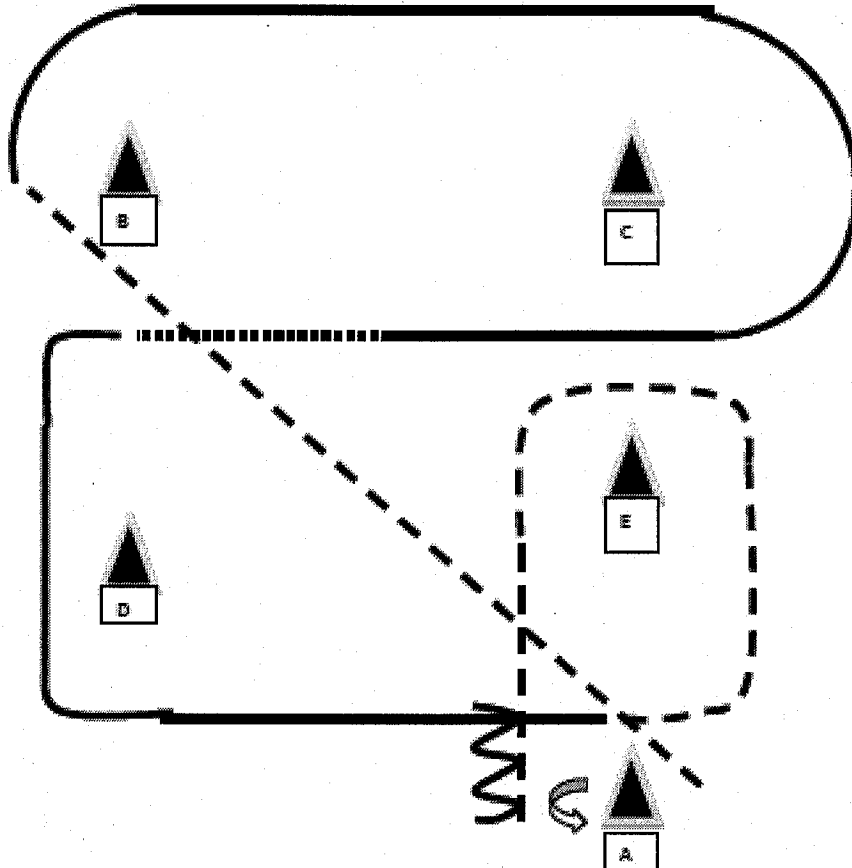
1. Be ready at A, left lope, lead change, right lope, stop. 2. Walk to B, stop.
2. Back around, right lope, ext. jog slalom around C and B, stop.
3. 540° turn (opt. r/l), walk, left lope to C, stop.  
Walk to warm up area.

	Back
	Lope
	Jog
	Ext. Jog
	Walk
	Lead change
	Ryng/sample





# C-Western Horsemanship

LK 3 A, 3 B

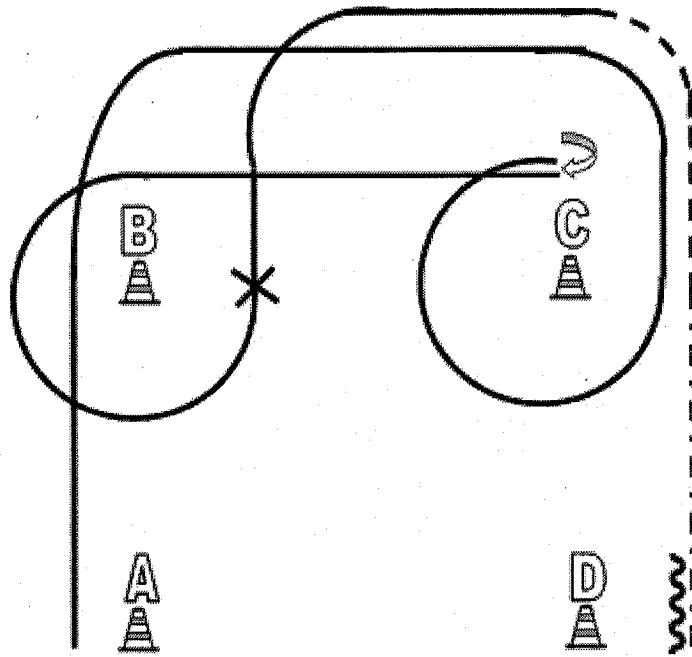


Bei A aus dem Stand Jog  
Bei B Lope right, um C  
Zwischen B und C Walk  
Auf Höhe B Lope left, um D  
Bei A Jog, um E  
Bei A Stop, 360° HHW (opt. re/li), Pferdelänge Back

Walk -----  
Jog - - - - -  
Lope = = = = =  
Back   
HHW 

# Western Horsemanship

## LK 3 A,B

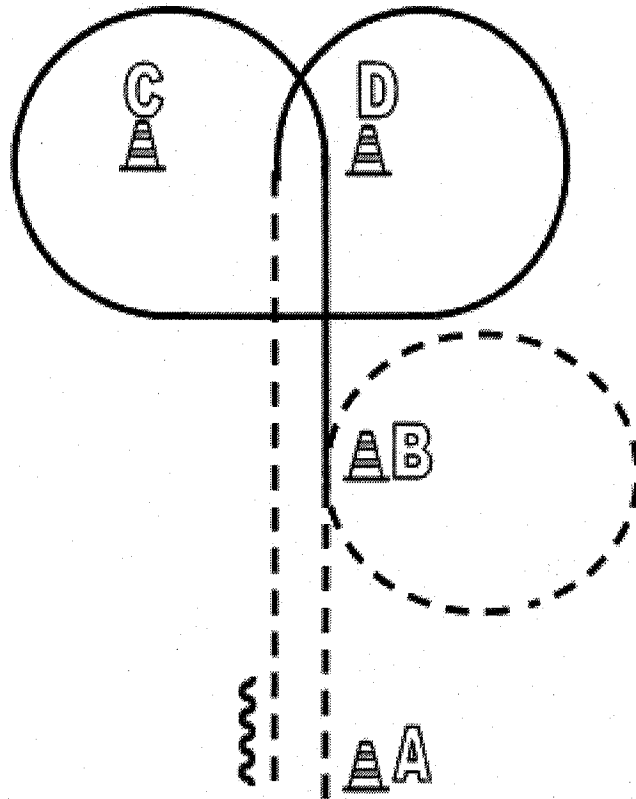


Be ready at A

1. Lope right lead around B and C
2. Stop, 180° right
3. Lope left lead around B
4. Lead change, flying or simple
5. Lope right lead
6. Jog around C
7. Extended jog
8. Stop, back up

# Wester Horsemanship

LK 4 A,B, LK 5 A,B

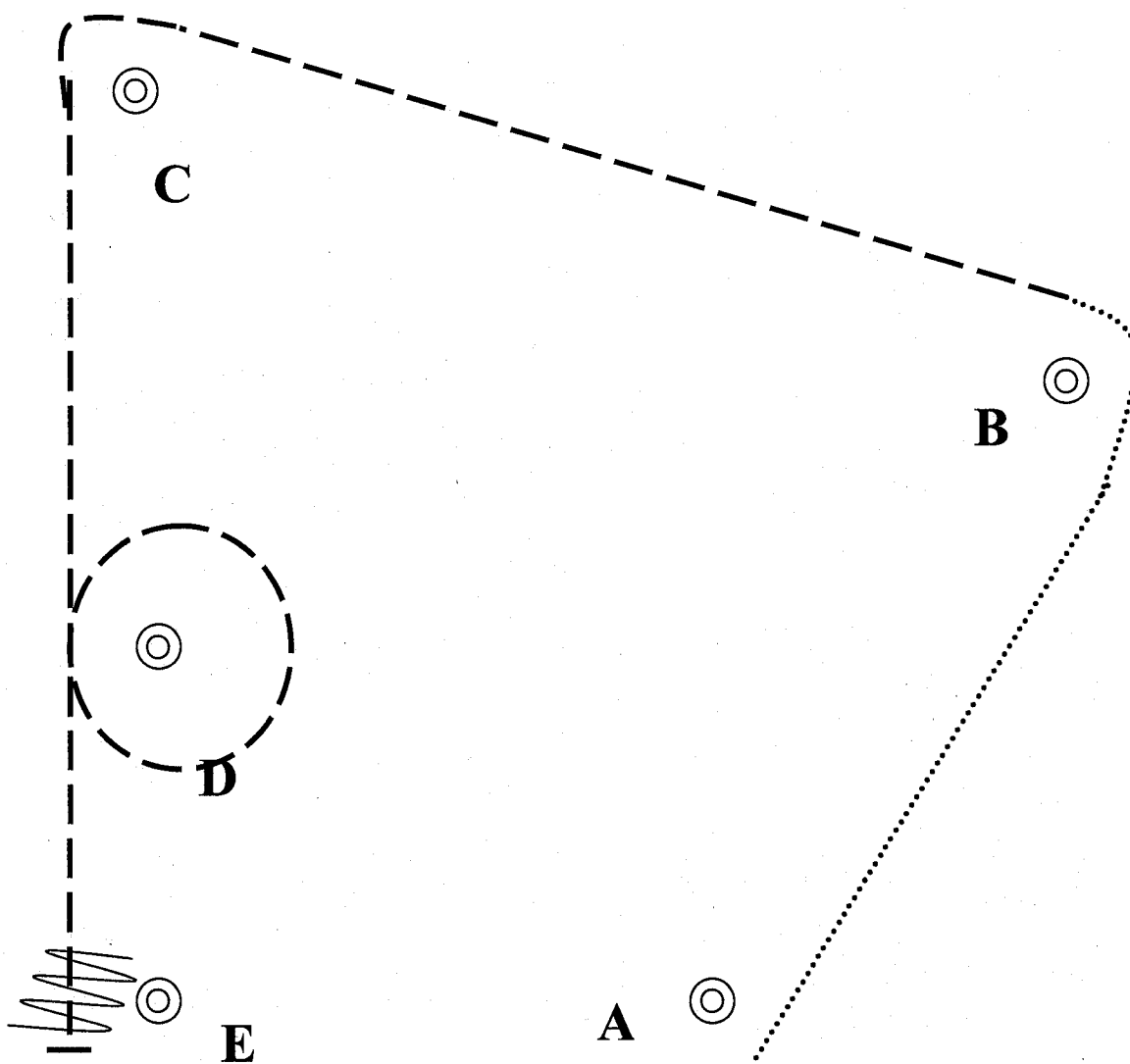


Be ready at A

1. Jog, Jogvolta
2. Lopeleft
3. Jog
4. Stop
5. Backup

Walk to the warmup area

Walk Trot Western Horsemanship (Nr.3)



Schritt von A nach B  
Jog bei B um C  
Volte im Jog um D  
Stopp bei E  
Mindestens 1 Pferdelänge  
rückwärts

Im Schritt zurück zum Line Up