

## EWU-C-Turnier in Heldenstein-Goldau 30.04. / 01.05.2011

<b>Turnierort:</b>	Martins Pferdehof, Goldau 7, 84431 Heldenstein
<b>Datum:</b>	30.04.2011 – 01.05.2011
<b>Veranstalter:</b>	Viktoria Zehetmeier
<b>Turnierleiterin:</b>	Viktoria Zehetmeier / 0176 - 22364357
<b>Turnierwart EWU:</b>	Peter Voß
<b>Richter EWU:</b>	Antonia Haug
<b>Ringsteward:</b>	Sabine Kotzschmar
<b>Turniersprecher:</b>	Roland Pohl
<b>Nennstelle:</b>	Martin Zehetmeier, Goldau 7, 84431 Heldenstein <a href="mailto:NennungGoldau@googlemail.com">NennungGoldau@googlemail.com</a> Tel.: 0176 – 22364357, 08636 – 698790, Fax: 08636 – 698792
<b>Aufsicht Abreiteplatz:</b>	Cathrin Dostal



# Zeitplan EWU-C-Turnier in Heldenstein-Goldau 30.04. / 01.05.2011 (vorläufig)

## Samstag, 30.04.2011

Beginn	Prüfung	Prüfungsbezeichnung	Starts	Pattern
09:10	LK 3 WPL	Western Pleasure	9	
09:30	LK 2 WPL	Western Pleasure	8	
09:45	LK 1 WPL	Western Pleasure	8	
10:00	LK 4 A WHS	Western Horsemanship	6	
10:15	LK 5 A WHS	Western Horsemanship	7	
10:35	LK 3 WHS	Western Horsemanship	11	
11:15	LK 4/5 B WPL	Western Pleasure	8	
11:35	LK 4 A WPL	Western Pleasure	7	
12:00	LK 5 A WPL	Western Pleasure	8	

### **Mittagspause 12:00 – 13:30 Uhr**

13:30	LK 3 TH	Trail	13	
14:40	LK 4/5 B TH	Trail	6	
15:15	LK 2 WHS	Western Horsemanship	9	
15:40	LK 1 WHS	Western Horsemanship	5	
16:00	LK 4/5 B WHS	Western Horsemanship	7	
16:30	LK 1-3 A/B WR	Western Riding	7	5

## Sonntag, 01.05.2011

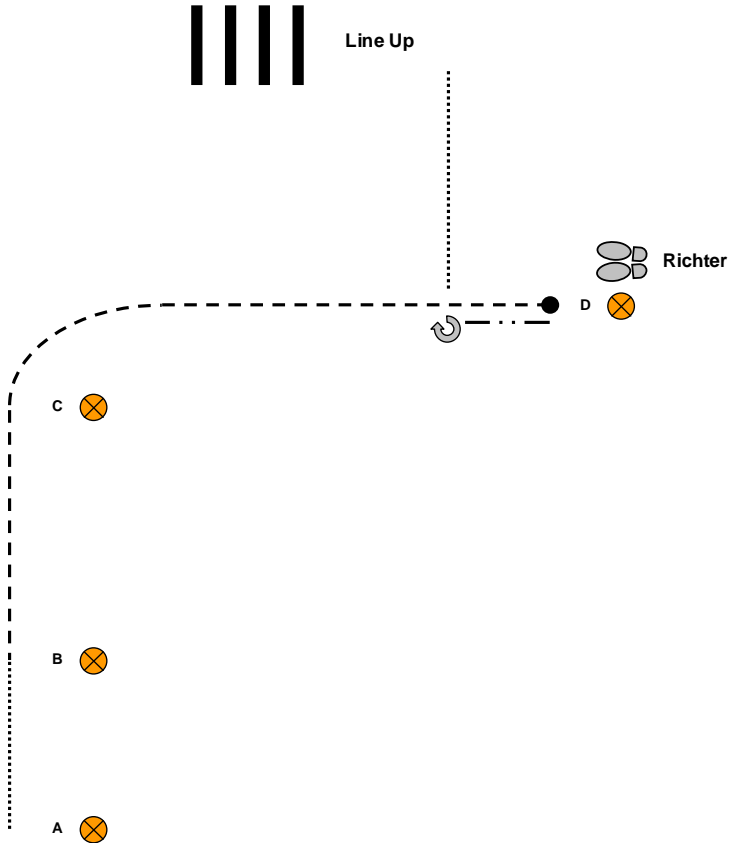
Beginn	Prüfung	Prüfungsbezeichnung	Starts	Pattern
08:30	LK 2 TH	Trail	9	
09:10	LK 1 TH	Trail	11	
10:00	LK 4 A TH	Trail	7	
10:30	LK 5 A TH	Trail	9	
11:10	Sonderprüfung	Horse and Dog Trail	4	
11:30	Sonderprüfung	Für 4 – 6jährige Pferde	9	

### **Mittagspause 12.30 Uhr – 13.30 Uhr**

13:30	LK 1 / 2 A/B sen SUHO	Senior Superhorse	8	4
14:30	LK 4 RN	Reining	8	6a
15:20	LK 3 RN	Reining	6	6a
16:05	LK 2 RN	Reining	4	2
16:35	LK 1 RN	Reining	8	4

### **Sollten keine Nennungen mehr eingehen, werden folgende Leistungsklassen zusammengelegt:**

LK 3 B mit 3 A,  
5 B mit 4 B,  
4 B RN mit 4 A RN

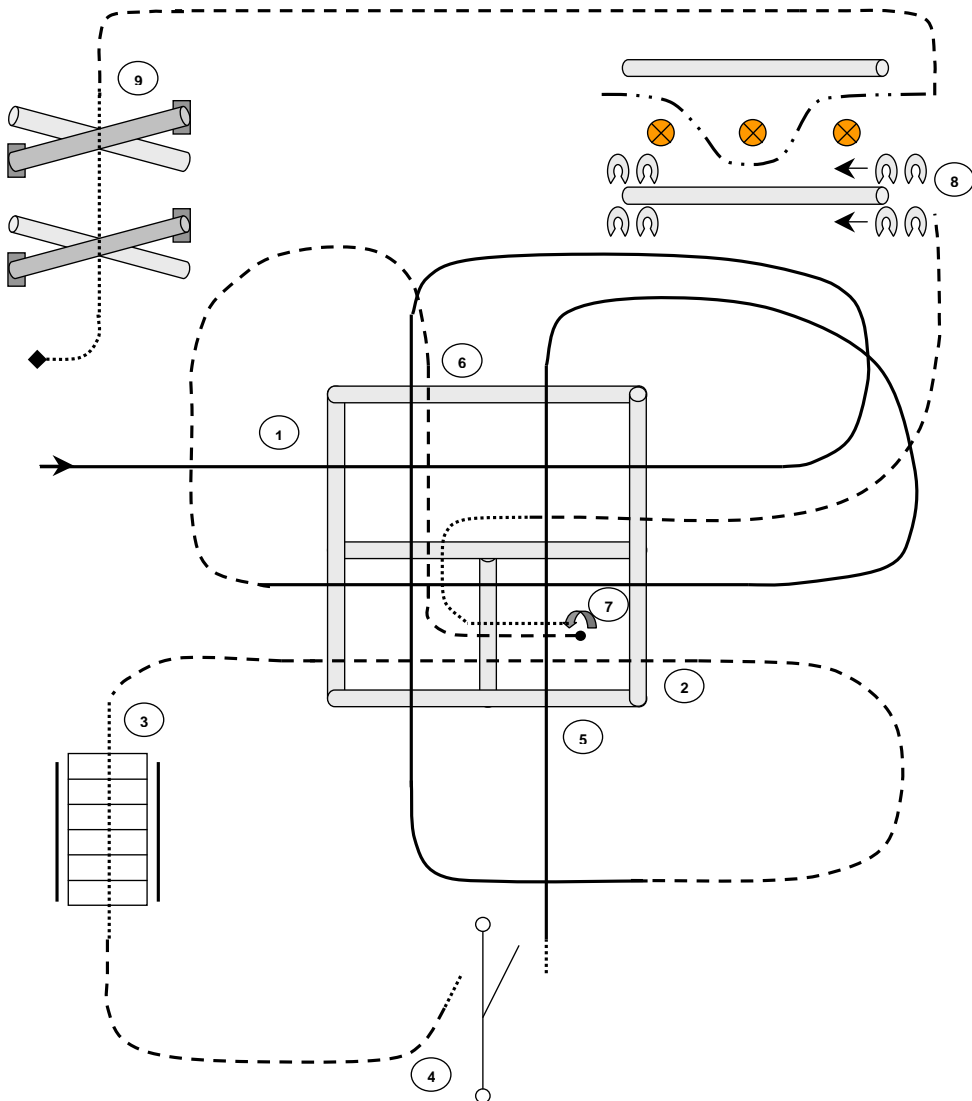


1. von A nach B Schritt
2. Jog um C herum bis D
3. Stop vor D, Set Up
4. 6 Tritte Rückwärts, 270° rechts
5. Schritt zurück zum Line Up

Walk .....  
.....

Jog - - - - -  
- - - - -

Back \_ . . . . .  
\_ . . . . .



1. Lope over
2. Jog over
3. Brücke
4. Tor rückwärts
5. Lope over
6. Jog over
7. Jog in, 180° links, Walk over, Jog over
8. Sidepass links, Backup
9. Walk over (erhöhte Stangen)

**Walk**

.....

**Jog**

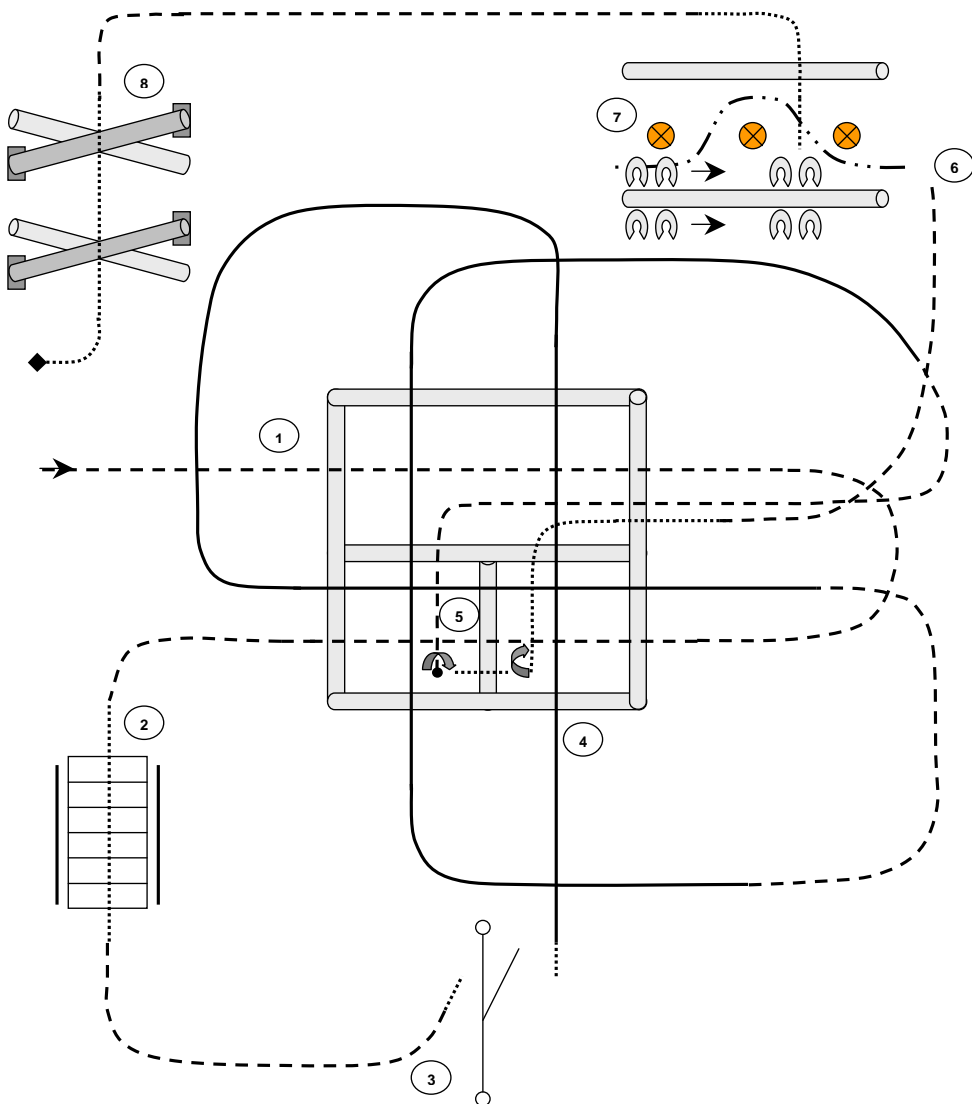
-----

**Lope**

\_\_\_\_\_

**Back**

.....



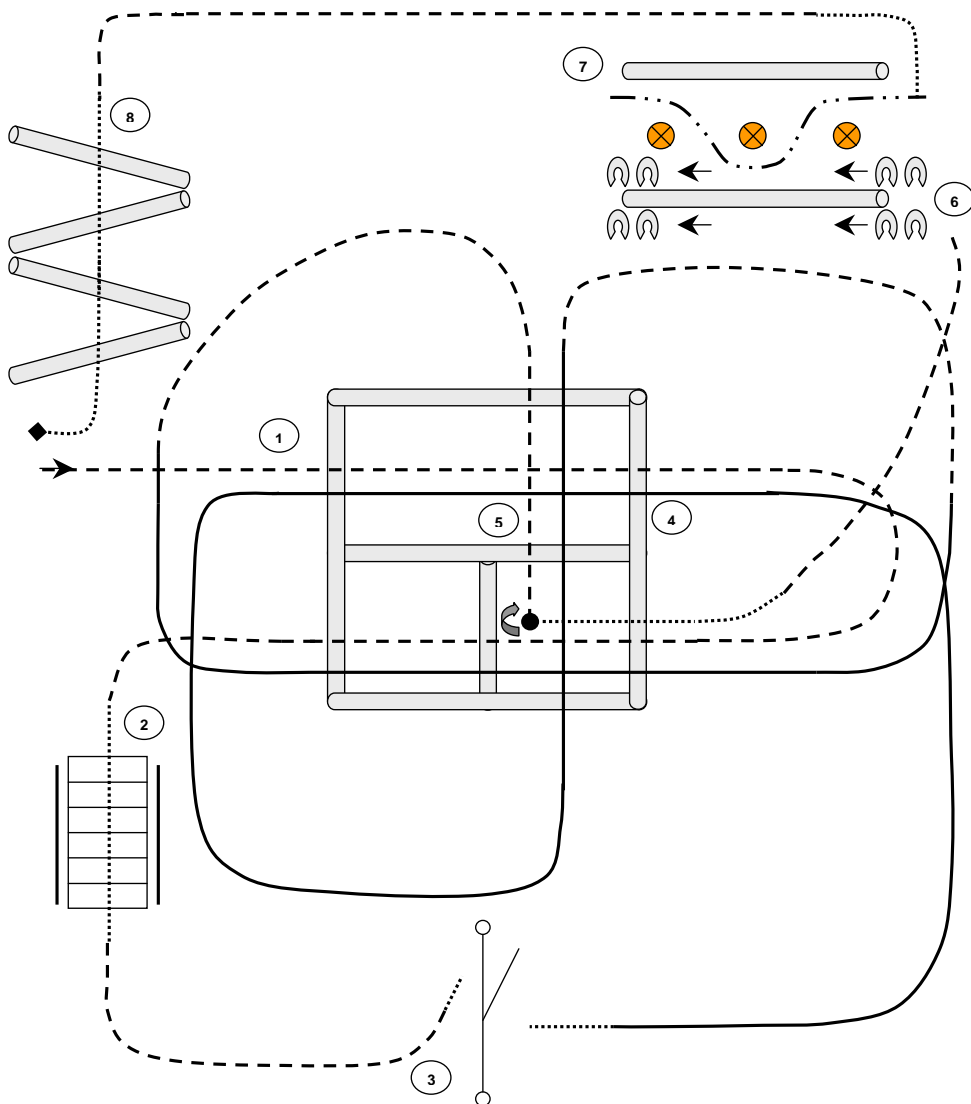
1. Jog over
2. Brücke
3. Tor
4. Lope over
5. Jog in, 270° rechts, Walk out, 270° rechts, Walk out
6. Back up
7. Sidepass rechts
8. Walk over (erhöhte Stangen)

**Walk** .....

**Jog** - - - - -

**Lope** \_\_\_\_\_

**Back** - . - . - .



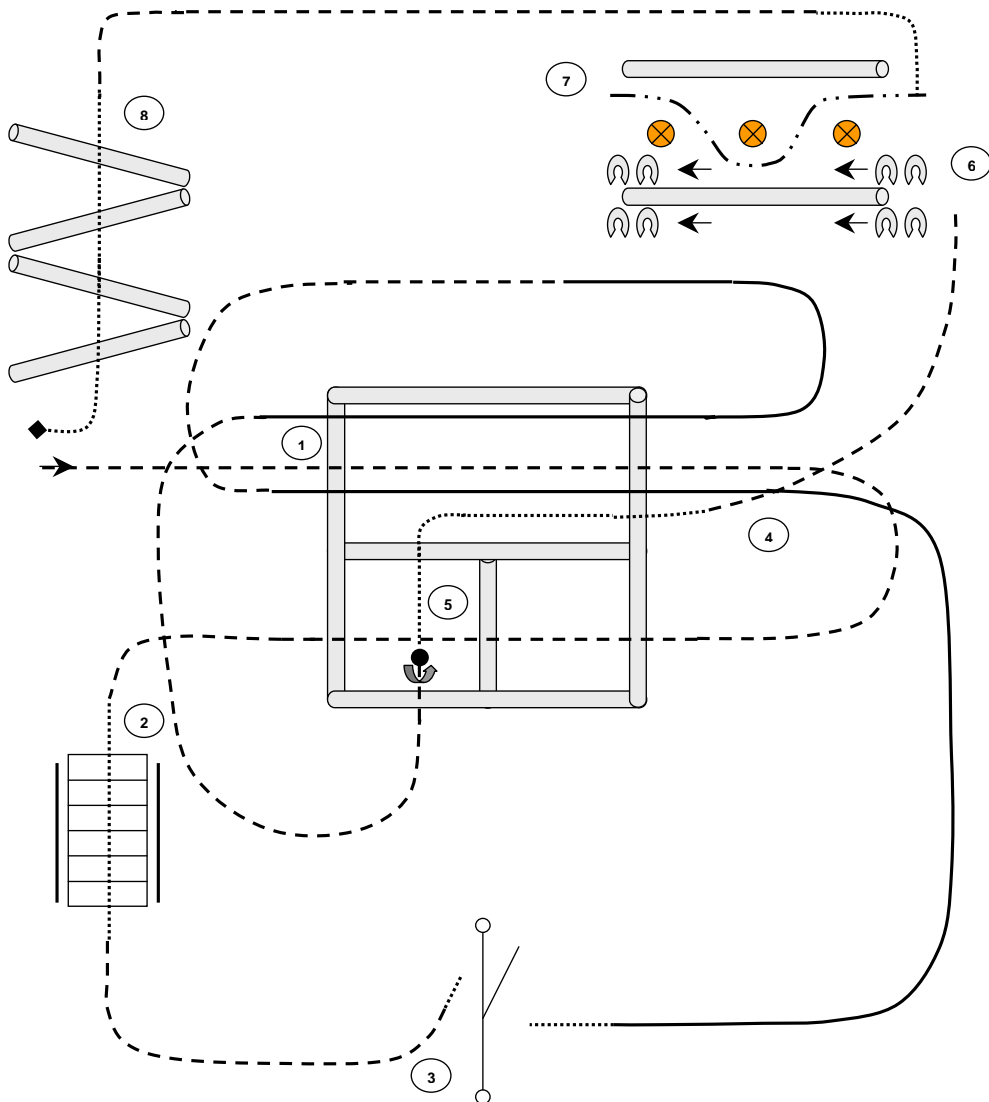
1. Jog over
2. Brücke
3. Tor
4. Lope over
5. Jog in, 270° rechts, Walk out
6. Sidepass links
7. Back up
8. Walk over

Walk

Jog

Lope

Back



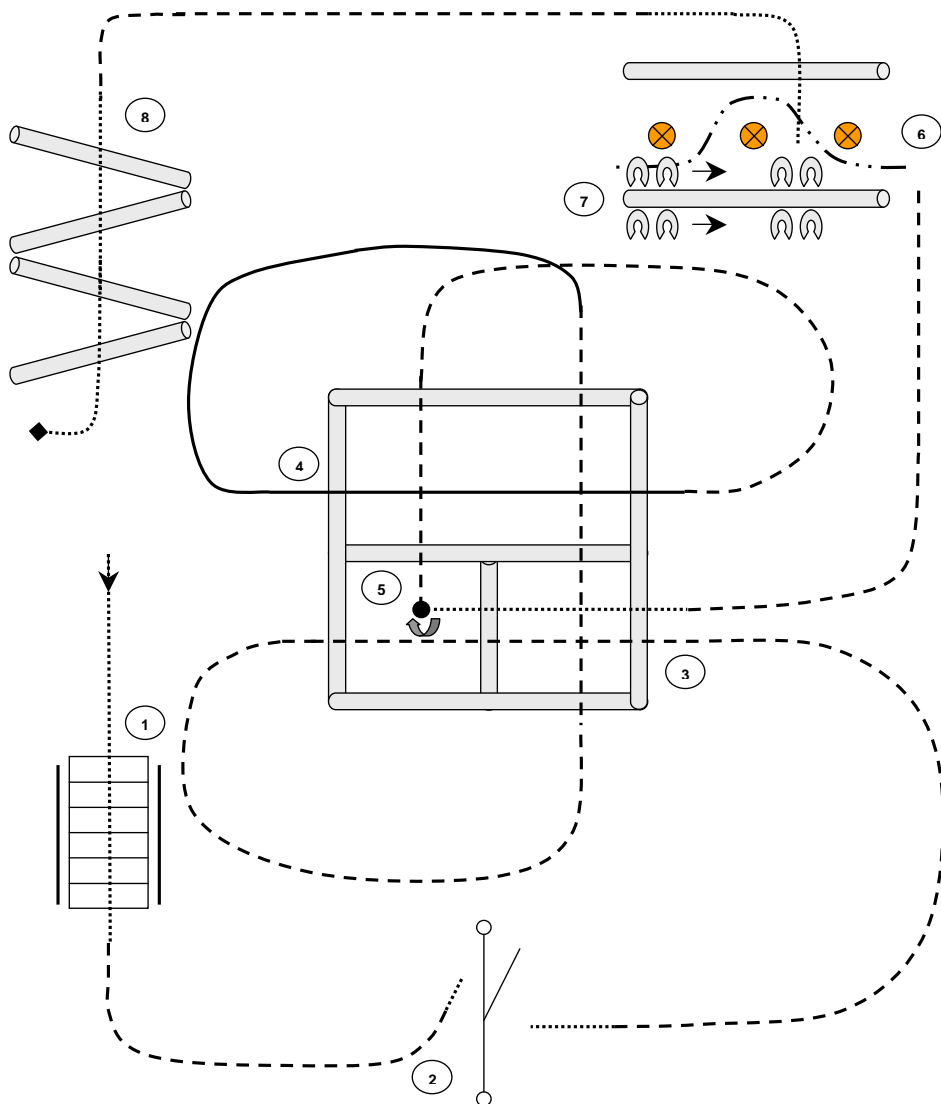
1. Jog over
2. Brücke
3. Tor
4. Lope over
5. Jog in, 360° links, Walk out
6. Sidepass links
7. Back up
8. Walk over

**Walk** .....

**Jog** - - - - -

**Lope** \_\_\_\_\_

**Back** - . . . . .



1. Brücke
2. Tor
3. Jog over
4. Lope over
5. Jog in, 270° rechts, Walk out
6. Back up
7. Sidepass rechts, Walk out
8. Walk over

Walk

Jog

Lope

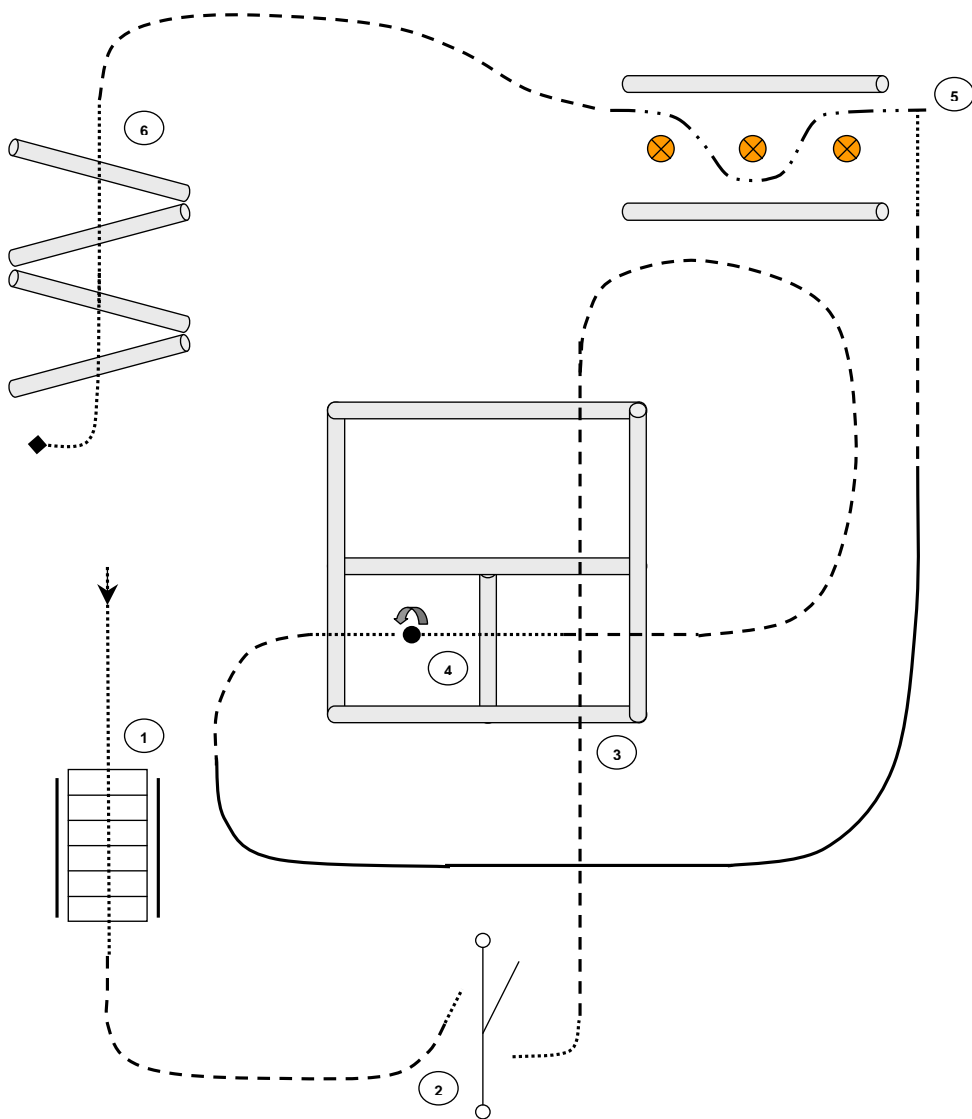
Back



# Trail

LK 4 B  
LK 5 B

C-Turnier Heldenstein Goldau 2011



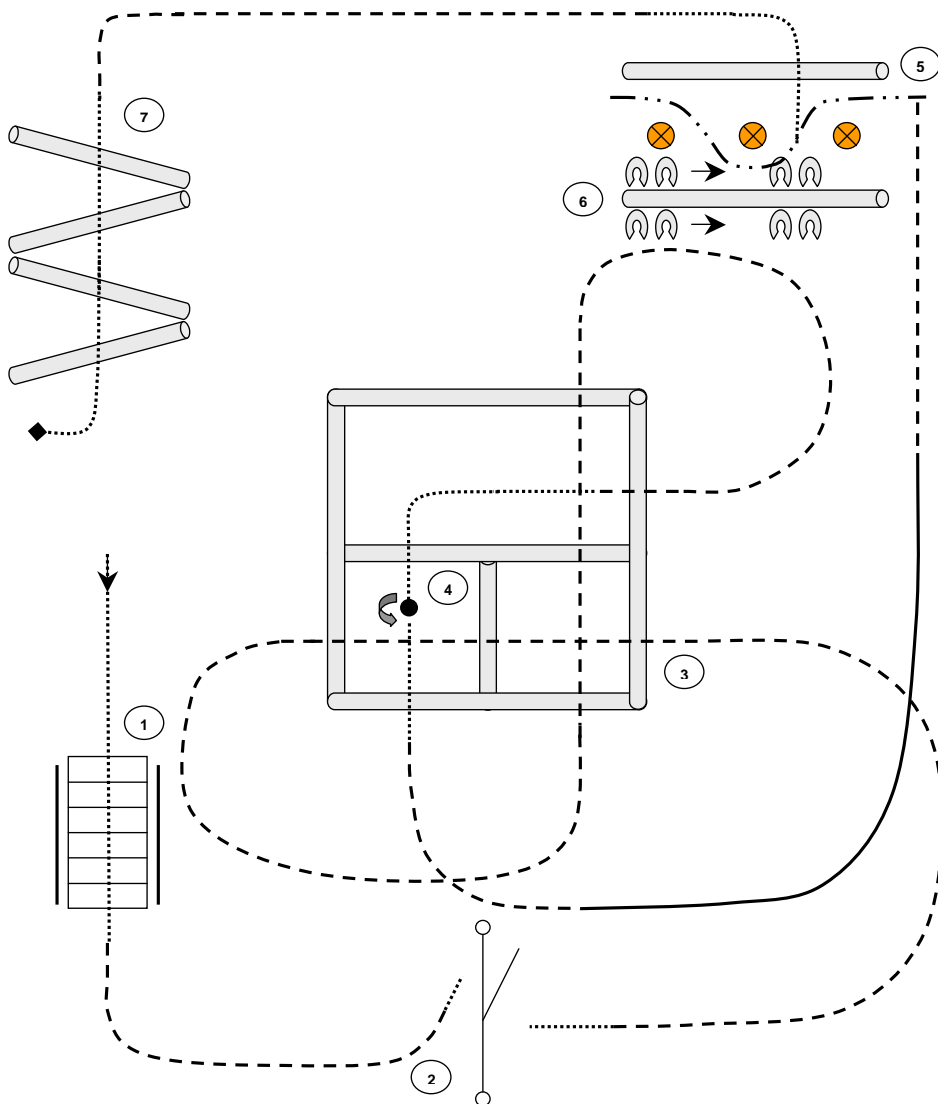
1. Brücke
2. Tor
3. Jog over
4. Walk in, 360° links, Walk out
5. Back up
6. Walk over

**Walk** .....

**Jog** - - - - -

**Lope** \_\_\_\_\_

**Back** . . . . .



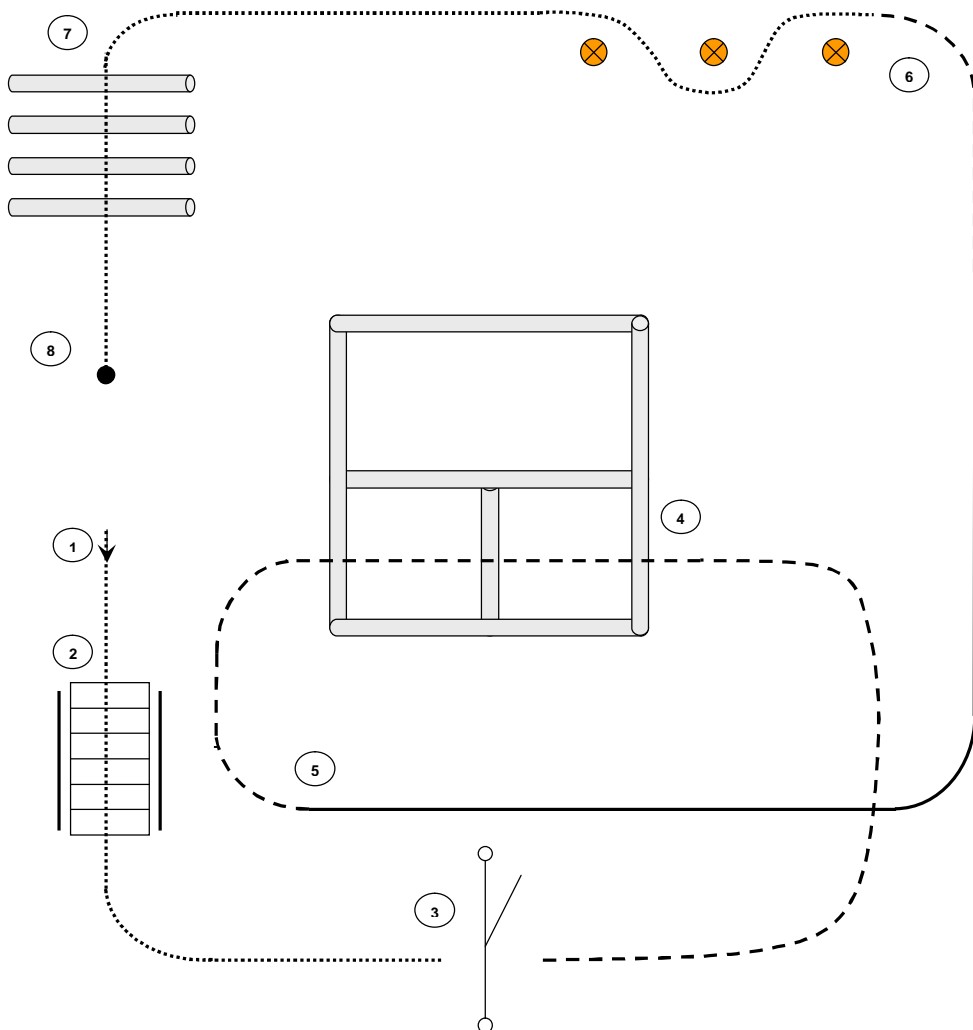
1. Brücke
2. Tor
3. Jog over
4. Walk in, 360° links, Walk out
5. Back up
6. Sipepass rechts, Walk out
7. Walk over

Walk .....

Jog - - - - -

Lope \_\_\_\_\_

Back - . - . - .



1. Hund ableinen
2. Hund ablegen, Brücke, Hund hinterherkommen lassen
3. Hund ablegen, Tor, Hund hinterherkommen lassen
4. Jog over
5. Linksgalopp
6. Übergang zum Jog, Slalom Walk
7. Walk over
8. Hund anleinen

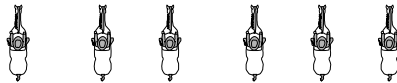
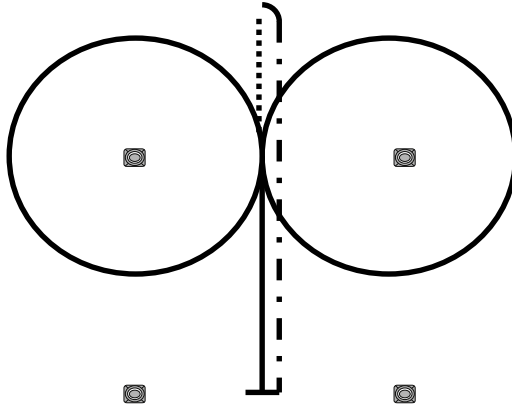
Walk

Jog

Lope

# Horsemanship

LK 1

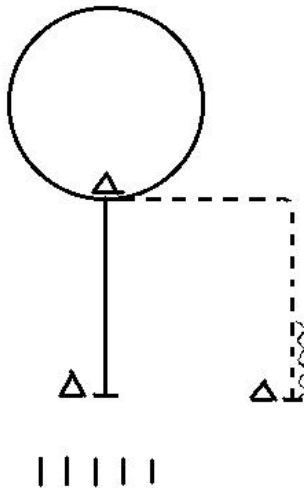


1. Aus dem Stand im Linksgalopp, Volte links, einfacher oder fliegender Wechsel zwischen den Markern, Volte rechts,
2. zwischen den Markern Schritt, daraus Hinterhandwendung rechts,
3. im extended jog bis zum Stopp zwischen den Markern.

# Horsemanship

A. Haug

## LK 2

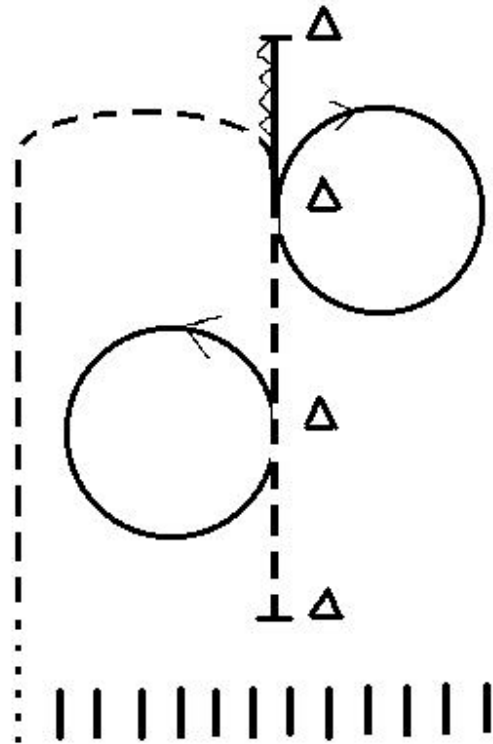


1. Vom ersten zum zweiten Marker im Rechtsgalopp  
270° Hinterhandwendung links
2. Ein Zirkel im Linksgalopp  
Am Marker Jog
3. Am dritten Marker Stopp  
4 bis 6 Tritte rückwärts richten

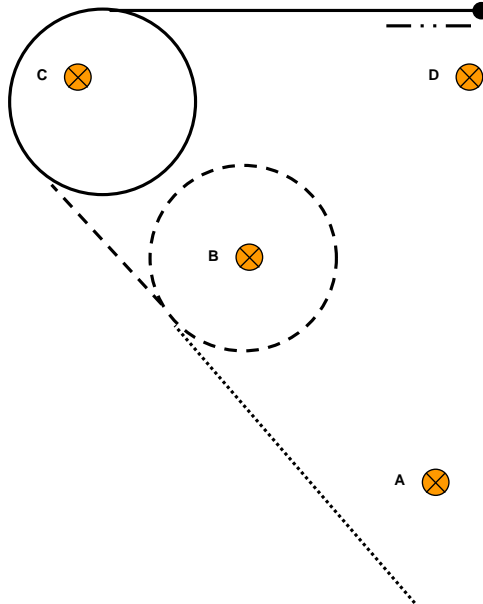
# Horsemanship

A. Haug

LK 3 A/B



1. Vom ersten zum zweiten Marker Jog  
Am zweiten Marker ein Zirkel im Linksgalopp
2. Vom zweiten zum dritten Marker Jog  
Am dritten Marker ein Zirkel im Rechtsgalopp,  
weiter bis zum vierten Marker
3. Am vierten Marker Stop, 4 Tritte back



Line Up

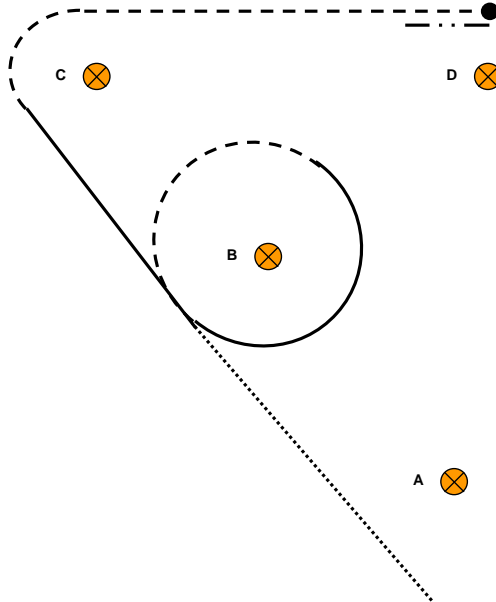
1. von A nach B Schritt
2. Volte Jog um B
3. Volte Rechtsgalopp um C
4. Rechtsgalopp bis D, Stop, Rückwärts
5. Jog zurück zum Line Up

Walk .....  
 .....  
 .....  
 .....  
 .....

Jog - - - - -  
 - - - - -  
 - - - - -  
 - - - - -  
 - - - - -

Lope \_\_\_\_\_  
 \_\_\_\_\_  
 \_\_\_\_\_  
 \_\_\_\_\_  
 \_\_\_\_\_

Back - . . . . .  
 - . . . . .  
 - . . . . .  
 - . . . . .  
 - . . . . .



Line Up

1. von A nach B Schritt
2. ½ Volte Jog um B
3. ½ Volte Rechtsgalopp um B
4. Übergang zum Jog bei C
5. Jog bis D, Stop, Rückwärts
6. Jog zurück zum Line Up

**Walk**  
.....

**Jog**  
- - - - -

**Lope**  
\_\_\_\_\_

**Back**  
\_ . . . .